

Smolensko g. 10D-42,  
Vilnius LT-03234  
Įmonės kodas 300615480  
e-mail:info@azprojektai.lt



Projekto pavadinimas	<b>Administracinės paskirties pastatų (kontorų, Un. Nr. 7396-0002-0095 ir Un. Nr. 7396-0002-0162) Sakališkio g. 2, Rokiškyje, kapitalinio remonto projektas</b>
Projekto numeris	AZP-023-292
Projektuotojas	UAB "A-Z Projektai"
Statytojas	VĮ "Valstybinių miškų urėdija"
Projekto rengimo etapas	Techninis projektas
Statinio paskirtis	Administracinės paskirties pastatai. Unikalus Nr. 7396-0002-0095 ir Unikalus Nr. 7396-0002-0162
Statinio vieta	Sakališkio g. 2, Rokiškis.
Statybos rūšis	Statinio kapitalinis remontas
Statinio kategorija	Neypatingasis
Projekto dalis	<b>Gaisro aptikimo ir signalizavimo (GSS)</b>
Byla (tomas)	X
Laida	0
<b>UAB "A-Z Projektai"</b>	
Direktorius	]
Projekto vadovas	.
Projekto dalies vadovas	'
	Vilnius, 2023



**PROJEKTO SUDĖTIES ŽINIARAŠTIS**

**Projekto pavadinimas:** Administracinės paskirties pastatų (kontorų, un. nr. 7396-0002-0095 ir un. nr. 7396-0002-0162) Sakališkio g. 2, Rokiškyje, kapitalinio remonto projektas

*1 lentelė. Projekto sudėties žiniaraštis*


Eil. Nr.	Žymuo	Pavadinimas	Bylos Nr.
1.	BD	Bendroji dalis	I.
2.	SP	Sklypo sutvarkymo dalis	II.
3.	SA	Architektūrinė dalis	III.
4.	SK	Konstrukcijų dalis	IV.
5.	VN	Vandentiekio ir nuotekų šalinimo dalis	V.
6.	ŠVOK	Šildymo, vėdinimo ir oro kondicionavimo dalis	VI.
8.	E	Elektrotechninė dalis	VIII.
9.	ER	Elektroninių ryšių dalis	IX.
10.	AS	Apsauginės signalizacijos dalis	X.
11.	GSS	Gaisro aptikimo ir signalizavimo dalis	XI.
12.	SO	Pasirengimo statybai ir statybos darbų organizavimo dalis	XII.
13.	KS	Statybos skaičiuojamosios kainos nustatymo dalis	XIII.
14.		Priedai	

0	2023	Statybos leidimui	LAIIDOS STATUSAS. KEITIMO PRIEŽASTIS (JEI TAIKOMA)		
LAIDA	ISLEIDIMO DATA				
KVAL. PATV. DOK. NR.			STATINIO PROJEKTO PAVADINIMAS ADMINISTRACINĖS PASKIRTIES PASTATŲ (KONTORŲ, UN. NR. 7396-0002-0095 IR UN. NR. 7396-0002-0162) SAKALIŠKIO G. 2, ROKIŠKYJE, KAPITALINIO REMONTO PROJEKTAS		
A1979	PV	STATINIO NUMERIS IR PAVADINIMAS, DOKUMENTO PAVADINIMAS		LAIDA	
24656	PDV	Projekto sudėties žiniaraštis		0	
LT	STATYTOJAS IR (ARBA) UŽSAKOVAS	DOKUMENTO ŽYMUO		LAPAS	LAPŲ
	VĮ "Valstybinė miškų urėdija"	AZP-023-292-TP-GSS-PSŽ		1	1

**BYLOS DOKUMENTŲ SUDĖTIES ŽINIARAŠTIS**

2 lentelė. Bylos dokumentų sudėties žiniaraštis

Dokumento žymuo	Lapų sk.	Laida	Dokumento pavadinimas	Pastabos
	1	0	Titulinis lapas	
AZP-023-292-TP-GSS-PSŽ	1	0	Projekto sudėties žiniaraštis	
AZP-023-292-TP-GSS-BSŽ	1	0	Bylos dokumentų sudėties žiniaraštis	
<b>TEKSTINIAI DOKUMENTAI</b>				
AZP-023-292-TP-GSS-AR	3	0	Aiškinamasis raštas	
AZP-023-292-TP-GSS-TS	5	0	Techninės specifikacijos	
AZP-023-292-TP-GSS-SŽ	1	0	Sąnaudų kiekių žiniaraštis	
<b>BRĖŽINIAI</b>				
AZP-023-292-TP-GSS.B-01	1	0	Pirmo aukšto planas su GAS tinklais	
AZP-023-292-TP-GSS.B-02	1	0	Antro aukšto planas su GAS tinklais	
AZP-023-292-TP-GSS.B-03	1	0	GAS tinklų principinė schema	
Iš viso:	29			
<b>PRIEDAI</b>				
	13		Projekto derinimų lentelė Kvalifikacijos atestatas Nr. 24656 kopija; Projektavimo užduotis	

0	2023	Statybos leidimui		
LAIDA	ISLEIDIMO DATA	LAIDOS STATUSAS. KEITIMO PRIEŽASTIS (JEI TAIKOMA)		
KVAL. PATV. DOK. NR.			STATINIO PROJEKTO PAVADINIMAS ADMINISTRACINĖS PASKIRTIES PASTATŲ (KONTORŲ, UN. NR. 7396-0002-0095 IR UN. NR. 7396-0002-0162) SAKALIŠKIO G. 2, ROKIŠKYJE, KAPITALINIO REMONTO PROJEKTAS	
A1979	PV	STATINIO NUMERIS IR PAVADINIMAS, DOKUMENTO PAVADINIMAS		LAIDA
24656	PDV	Bylos dokumentų sudėties žiniaraštis		0
LT	STATYTOJAS IR (ARBA) UŽSAKOVAS	DOKUMENTO ŽYMUO		LAPAS LAPŲ
	VĮ "Valstybinė miškų urėdija"	AZP-023-292-TP-GSS-BSŽ		1 1

## AIŠKINAMASIS RAŠTAS

### PROJEKTO DALIES VADOVO KVALIFIKACIJA

Projekto dalies vadovui (atestato kvalifikacijos numeris 24656):

Suteikta teisė eiti ypatingojo statinio projekto dalies vadovo ir ypatingojo statinio projekto dalies vykdymo priežiūros vadovo pareigas.

Statiniai: gyvenamieji ir negyvenamieji pastatai, susisiekimo komunikacijos, inžineriniai tinklai, hidrotechnikos statiniai, kiti inžineriniai statiniai, taip pat minėti statiniai, esantys kultūros paveldo objekto teritorijoje, jo apsaugos zonoje, kultūros paveldo vietovėje. Projekto dalys: elektrotechnikos (iki 10 kV įtampos), procesų valdymo ir automatizacijos, elektroninių ryšių (telekomunikacijų), apsauginės signalizacijos, gaisro aptikimo ir signalizavimo.

Pirmo išdavimo data: 2009-06-23; galioja iki: neribotai.

Nuoroda į SSVa registrą: [https://www.ssva.lt/registrai/stspreg/sptdreg\\_view.php?editid1=21560&](https://www.ssva.lt/registrai/stspreg/sptdreg_view.php?editid1=21560&).

### PROJEKTO DALIES RENGIMO PRIVALOMŲJŲ NORMINIŲ DOKUMENTŲ SĄRAŠAS

Projektas parengtas vadovaujantis normatyviniais statybos techniniais dokumentais ir teisės aktais kurių galutinės suvestinės redakcijos yra galiojančios projekto rengimo metu t. y. 2024-06-10 dieną:

1. LST 1516:2015 „Statinio projektavimas. Bendrieji įforminimo reikalavimai“;
2. 2011-03-09 Europos Parlamento ir Tarybos reglamentas (ES) Nr. 305/2011;
3. STR 1.04.04:2017 „Statinio projektavimas, projekto ekspertizė“;
4. „LR statybos įstatymas“;
5. STR 1.01.04:2015 „Statybos produktų, neturinčių darniųjų techninių specifikacijų, eksploatacinių savybių pastovumo vertinimas, tikrinimas ir deklaravimas. Bandymų laboratorijų ir sertifikavimo įstaigų paskyrimas. Nacionaliniai techniniai įvertinimai ir techninio vertinimo įstaigų paskyrimas ir paskelbimas“;
6. STR 1.05.01:2017 „Statybą leidžiantys dokumentai. Statybos užbaigimas. Statybos sustabdymas. Savavališkos statybos padarinių šalinimas. Statybos pagal neteisėtai išduotą statybą leidžiantį dokumentą padarinių šalinimas“;
7. STR 1.06.01:2016 „Statybos darbai. Statinio statybos priežiūra“;
8. „Elektros įrenginių įrengimo bendrosios taisyklės“ (EIIBT), 2012 m.;
9. „Elektros linijų ir instaliacijos įrengimo taisyklės“ (ELIIT), 2011 m.;
10. 2010m, „Gaisrinės saugos pagrindiniai reikalavimai“;
11. „Bendrosios priešgaisrinės saugos taisyklės“, 2005 m.;
12. Gaisro aptikimo ir signalizavimo sistemos. Projektavimo ir įrengimo taisyklės. 2012 m.;
13. LST EN 60849:2001 „Gaisrinės avarinio signalizavimo sistemos“ (IEC 60849:1998);
14. LST EN 14604:2005 „Dūmų signalizatoriai“;
15. STR 2.03.01:2019 „Statinių prieinamumas“;
16. ISO 23599:2012 „Pagalbinės priemonės neregiam ir silpnaregiams. Taktiliniai vaikščiojamojo paviršiaus indikatoriai“;
17. ISO 21542:2011 „Pastatų statyba. Užstatytos aplinkos prieinamumas ir naudojamumas“;

Nustojus galioti kuriam nors iš nurodytų dokumentų, galioja jį keičiantis dokumentas, taip pat atsizvelgiama į visus pirminio dokumento pakeitimus.

### NAUDOJAMOS PROGRAMINĖS ĮRANGOS SĄRAŠAS

Kompiuterinės programos, kuriomis vadovaujantis parengta ši dalis, naudojamos programos: *QCAD* ir *OpenOffice*.


### PROJEKTO DALIES TECHNINIAI RODIKLIAI

*3 lentelė. Projekto dalies techniniai rodikliai*

Nr.	Pavadinimas	Mato vnt.	Kiekis/Reikšmė	Pastabos
1.	Projektuojamos gaisro aptikimo ir signalizavimo sistemos tipas		Adresinis (A tipas)	
2.	Naudojamų adresų skaičius	vnt.	38	
3.	Rezervinių adresų skaičius	vnt.	90	
4.	Naudojamų kilpų skaičius	vnt.	1	
5.	Saugomas plotas (apytikslis)	m <sup>2</sup>	370	
6.	Viso pastato plotas (apytikslis)	m <sup>2</sup>	2050	
7.				

### ESAMA PADĖTIS

Remontuojamos patalpose šiuo metu nėra veikiančios gaisro aptikimo ir signalizavimo sistemos.

0	2023	Statybos leidimui			
LAIDA	ISLEIDIMO DATA	LAIDOS STATUSAS. KEITIMO PRIEŽASTIS (JEI TAIKOMA)			
KVAL. PATV. DOK. NR.			STATINIO PROJEKTO PAVADINIMAS ADMINISTRACINĖS PASKIRTIES PASTATŲ (KONTORŲ, UN. NR. 7396-0002-0095 IR UN. NR. 7396-0002-0162) SAKALIŠKIO G. 2, ROKIŠKYJE, KAPITALINIO REMONTO PROJEKTAS		
A1979	PV		STATINIO NUMERIS IR PAVADINIMAS, DOKUMENTO PAVADINIMAS		LAIDA
24656	PDV		Aiškinamasis raštas		0
LT	STATYTOJAS IR (ARBA) UŽSAKOVAS VĮ „Valstybinė miškų urėdija“		DOKUMENTO ŽYMUO AZP-023-292-TP-GSS-AR		LAPAS 1
					LAPŲ 3

## PROJEKTINIŲ SPRENDINIŲ APRAŠYMAS

Šiuo techniniu projektu sprendžiami pastato adresu Sakališkio g. 2, Rokiškis:

informacinių gaisrinių pranešimų valdymo sistemos tinklai;

adresinės gaisro aptikimo ir signalizavimo (toliau vadinama GAS) sistemos tinklai.

Projektas rengiamas dviem etapais (TP ir DP).

Pilna projektavimo užduotis pateikta bendrojoje dalyje, ištrauka iš projektavimo užduoties aktuali šiai daliai yra pateikta šioje dalyje. Techninių sprendimų pritarimas pateiktas bendrojoje dalyje.

Projektiniai sprendiniai suderinti su kitų projekto dalių sprendiniais.

Esant patalpų perplanavimui, prijungimo taškus tikslinti darbo projekto ir statybos darbų metu.

### **Gaisro aptikimo ir signalizavimo sistemos (GAS) tinklai**

Visa projektuojamoji įranga turi atitikti Europos EN54 standartą ir aprobuota LR VRM priešgaisriniame apsaugos departamente. Projektuojamos GAS sistemos funkcijos:

- analizuoti patalpų būseną gaisro atžvilgiu 24 val. per parą. Vertinti gaisro galimybę ir skelbti gaisro pavojų;
- gaisro pavojaus atveju sustabdyti pastato ventiliacijos sistemos veikimą.

Projektuojama A tipo gaisro aptikimo ir signalizavimo sistema.

#### GAS signalizacijos įrangą sudaro:

##### Adresinis gaisrinis centrinis signalo priėmimo pultas (centralė)

Projektuojama viena GAS signalizacijos adresinė centralė:

GC-1 – 1 kilpos (su galimybe išplėsti iki 4 kilpų) projektuojama pirmo aukšto koridoriuje pat. Nr. 1-1.

Gaisro pavojaus ir gedimo signalų pranešimai perduodami į budintį apsaugos postą per:

apsaugos centralę į kurią projektuojamas valdymo kabelis.

Signalizacijos centralės darbo temperatūra nuo -5 °C iki +40 °C. Ji jungiama prie 230 V įtampos tinklo. Dingus 230 V įtampa pultas automatiškai persijungia prie akumuliatoriaus baterijos, nuo kurios sistema normaliai funkcionuoja bent 24 valandas, po kurių dar 3 val. gali veikti gaisro pavojaus režime.

##### Adresiniai gaisrinės signalizacijos optiniai signalizatoriai

Erdvė virš pakabinamų lubų yra žemesnė nei 0,3 m, todėl neprojektuojami detektoriai virš pak. lubų su nuotoline indikacija. Jeigu atliekant statybos darbus būtų nustatyta, kad kažkurioje vietoje pakabinamos lubos nuo perdangos (lubų) bus nutolusios daugiau nei 0,4 m, ir toje erdve tiesiami degūs kabeliai, projektuojami papildomi detektoriai, kurie išdėstomi atsižvelgiant į išsikūšančias nuo perdangos konstrukcijas – sijas. Šie detektoriai turi turėti nuotolinę indikaciją.

1 lentelė. Dūmų detektorių išdėstymo reikalavimai

Detektoriaus įrengimo aukštis h (m) matuojant nuo patalpos grindų iki lubų	Vieno detektoriaus saugomas plotas (kv. m)	Didžiausias atstumas (m)	
		tarp detektorių	nuo detektoriaus iki sienos
$h \leq 3,5$	$\leq 80,0$	9,0	4,5

##### Adresiniai rankiniai gaisriniai signalizatoriai (mygtukai)

Prie evakuacinių išėjimų, projektuojami adresiniai rankiniai gaisriniai signalizatoriai, montuojami 1,5 m aukštyje.

##### Vidinės garso sirenos(a)

Pranešimui apie gaisrą patalpų viduje, prie evakuacinių išėjimų, projektuojamos vidaus garso sirenos. Sirenų akustinio slėgio turi pakakti, kad signalas būtų girdimas visose pastato patalpose.

##### Lauko garso sirena(os)

Žmonių, esančių lauke, informavimui apie gaisrą, ant fasadinės pastato sienos 2,8-3,5 m aukštyje projektuojama lauko gaisrinė sirena su raudonos spalvos stroboskopu.

##### Adresiniai kilpos izoliatoriai

Žiedinės konfigūracijos linijoje (kilpoje) nemažiau kaip kas 32 adresus ir tarp pastato aukštų įjungiami kilpos izoliatoriai (elektroninės schemos), kurių pagalba linijoje (kilpoje) sugedus vienam detektoriumi ar nutrūkus linijai (kilpai), linija lieka darbinga ir dirba kaip du spinduliai (gauna maitinimą iš kitos kilpos pusės), o trumpo jungimo atveju atsijungia nuo pažeistos atkarpos izoliatorių pagalba.

##### Adresiniai IN/OUT moduliai

Projektuojami IN/OUT moduliai kontroliuoja/valdo/indikuoja:

1) į el. skydą, ventiliacijos atjungimui (per nepriklausomą atkabiklį) gaisro metu.

##### Adresinės šviesos blykstės ŽN patalpose

ŽN sanmazg(uos)e, kurie skirti žmonėms su negaliai numatomos šviesos blykstės.

##### Kabeliai

Visi kabeliai klojami paslėptai po tinku, metaliniuose, plastikiniuose kanaluose, virš pakabinamų lubų, ryšių tinklų vertikaloje šachtoje, atvirai tvirtinant kabėmis. Instaliacijos vykdymui numatytas vytos poros Cu2x1 mm<sup>2</sup> ekranuotas gaisrinei signalizacijai skirtas kabelis, kurio atsparumas ugniai ne mažesnis 60 min (E60). GAS signalizacijos sistemos maitinimo tinklas instaliuojamas į gėjos kabeliu numatytu elektrotechnikos (E) dalyje.

##### **Bendri:**

Kabeliams kertant sienas ir perdangas jie montuojami A2 klasės vamzdžiuose ir hermetizuojami A2 klasės statybos produktais. Nustatyto atsparumo ugniai ir gaisrinio pavojingumo atitvarinių konstrukcijų vietos, pro kurias eina kabeliai neturi sumažinti pačiai konstrukcijai keliamų gaisrinių reikalavimų.

Numatomas ventiliacijos atjungimas suveikus signalizacijai.

Kabelių trasos gali būti keičiamos atsižvelgiant į patogesnes montavimo vietas bei derinant su kitais inžineriniais tinklais ir vamzdynais. Visi sistemos kabeliai ir įranga turi būti markiruojami.

Visos metalinės elektros įrenginių dalys, kuriose pažeidus izoliaciją gali atsirasti įtampa ir dėl to gali nukentėti žmonės, įžeminamos per el. tinklo įžeminimo gyslą. Sprendiniai ir medžiagos numatyti elektrotechninėje projekto dalyje.

Visi šioje projekto dalyje numatyti prietaisai, įrengimai, aparatūra, kabeliai, montažinės medžiagos, gaminiai turi būti montuojami, išbandomi ir suderinami pagal jų gamintojų standartus arba technines sąlygas, vadovaujantis EİİBT, „Elektros linijų ir instaliacijos įrengimo taisyklėmis“ bei LR STR reikalavimų.

Nepažeisti esamų inžinierinių tinklų, įrenginių ir statinių, pažeidus - atstatyti į pirminę ar geresnę būklę.

#### **POVEIKIS APLINKAI**

Visi darbai atliekami vidaus patalpose.

#### **DARBŲ ORGANIZAVIMAS**

Šiame projekte nėra sudėtingų statinių su neįsisavinta darbų technologija, todėl statybos – montavimo darbuose reikėtų vadovautis reglamentu STR 1.06.01:2016 ir kitais statybos procesą reglamentuojančiais dokumentais.

AZP-023-292-TP-GSS-AR	Lapas	Lapų	Laida
	3	3	0

## TECHNINĖS SPECIFIKACIJOS

### 1. BENDRI TECHNINIAI REIKALAVIMAI

Šiame ir kituose susijusiuose projekto dokumentuose, tiekimo, instaliavimo bei kitų darbų paskirtis - pagaminti, išbandyti, pristatyti į vietą, sumontuoti, pademonstruoti, perduoti ir išlaikyti nurodytas sistemas užbaigtoje ir visiškai eksploatuojamoje būklėje.

Techninės specifikacijos nepakeičia normatyvinių dokumentų, standartų, taikomų įrengimų gamybai, tiekimui, montavimui, o tik juos papildo. Jei įrengimų gamybai ir montavimui yra patvirtinti standartai ar kiti normatyvai, būtina vadovautis tais dokumentais.

Visi gaisrinės signalizacijos projekto dalyje numatomi įrengimai, gaminiai ir medžiagos, jų montavimas, išbandymas, derinimas ir eksploatacija turi atitikti normatyvinių ir nuorodinių dokumentų sąrašą pateikiamiems normatyviniams ir teisiniams dokumentams. Taip pat visi projekte numatyti prietaisai, įrengimai, kabeliai, montažinės medžiagos ir gaminiai, numatyti įrengti projektuojamame objekte turi būti sertifikuoti Lietuvos Respublikoje. Jie turi būti montuojami, išbandomi ir suderinami pagal jų gamintojų standartus arba technines sąlygas.

Negalima montuoti deformuotų ar kitaip pažeistų įrangos detalių, laidų, kabelių, kol defektai nebus pašalinti nustatyta tvarka. Tuo pačiu metu būtina patikrinti su įrenginiu gautą privalomą techninę dokumentaciją, surinkimo instrukciją ir schemas.

Gaunami įrenginiai privalo būti patikrinti juos apžiūrint ir nustatant: komplektaciją, markiravimą, atitinkamą specifikacijoms ir techninėms sąlygoms, įrenginio stovį (ar nėra pažeidimų transportuojant). Pakrovimo, iškrovimo, transportavimo ir montavimo metu negalima mechaniškai pažeisti įrangos prietaisų.

Gaisrinės signalizacijos įranga, kabeliai, ir kitos medžiagos privalo būti saugomos pagal reikalavimus, nustatytus valstybiniuose standartuose ir techninėse sąlygose.

Prieš pradėdant tiekimo bei montavimo darbus, Rangovas turi gauti Užsakovo ir Inžinieriaus sutikimą dėl neatitikimų ir nukrypimų nuo projekto brėžinių ir specifikacijų.

Įrangos tvirtinimo vieta ir būdas parenkamas prisilaikant techninėje dokumentacijoje pateiktų nurodymų. Rangovas turi garantuoti, kad visa sistemų įranga ir medžiagos būtų tinkamos ir pakankamai galingos, kad būtų įvykdyti joms keliami veikimo reikalavimai. Turi būti atlikti visi sistemos instaliavimui bei derinimo/programavimo darbai.

Sistemos veikimo algoritmas turi būti suderintas su užsakovo paskirtu atsakingu asmeniu.

Projekte numatytų sistemų, jų sudedamųjų dalių atitiktis vertinama pagal galiojančius statybos produktų, kitų gaminių ir įrenginių atitiktį reglamentuojančius teisės aktus.

Baigus sistemos įrengimo darbus Užsakovui perduodama visa pagal reglamentus priklausanti techninė dokumentacija (techniniai pasi, paslėptų darbų aktai, matavimo protokolai, schemas, išsamūs atitinkamus visų sistemų ir įrangos valdymo, priežiūros ir duomenų vadovus bei instrukcijas lietuvių kalba, išpildomieji brėžiniai ir kita) po du popierinius egzempliorius Lietuvių kalba, brėžiniai pateikiami \*. dwg formatu. Turi būti pateiktos visos naudojamos programinės įrangos licencijos, slaptažodžiai ir pan.

### 2. ADRESINĖS GAS SIGNALIZACIJOS KOMPONENTAI

#### 2.1. GAS ADRESINĖ CENTRALĖ

Centrinis mikroprocesorinis pultas indikuoja nutrauktą elektros grandinę, trumpą sujungimą ir signalizatoriaus suveikimą, atitinka EN-54 normų reikalavimus ir turi būti aprobuota Priešgaisrinės apsaugos departamento prie LR VRM gaisrinių tyrimų centro.

Pagrindiniai gaisrinės signalizacijos pulto parametrai:

mažiausiai 1 kilpos (su galimybe išplėsti iki 4 kilpų);

ne mažiau kaip 16 indikuojamų zonų;

ne mažiau kaip 128 įrenginių kilpoje;

RS232, RS485 jungtys; jungimas į tinklą;

darbo temperatūra: nuo -5 °C iki +40 °C;

santykinis aplinkos drėgnumas: 95 % max;

kilpos įrenginių adresavimas turi būti rankinis (o ne automatinis (saviadresavimas));

apsaugos laipsnis IP43.

Centrinis pultas jungiamas per transformatorių prie kintamos 50 Hz, 230 V ±10 % įtampos tinklo ir 24 V įtampos rezervinio maitinimo (akumulatoriaus). Su montažine korpuso metaline dėže, atsparumo korozijai užtikrinimui centralės korpusas turi būti dažytas miltelinu būdu. Sertifikuotas pagal darnųjų Europos standartų reikalavimus ir paženklintas CE žymeniu.

#### MONTAVIMAS

Centrinis pultas montuojamas 0,8-1,8 m aukštyje ant ugniai atsparios sienos ar pertvaros. Centralė įžeminama. Centralės elektros 230 V maitinimas prijungiamas per atskirą automatinį išjungiklį.

#### 2.2. MAITINIMO ŠALTINIS SU AKUMULIATORIŲ BATERIJOMIS

Dingus ~230 V pagrindinei įtampai iš skirstomojo el. tinklo, pultas automatiškai persijungia prie akumuliatorių baterijos, skirtos ne mažiau 24 val. centralės darbui. Sumontuojami du akumulatoriai (akumulatoriaus talpa tikslinama pasirinkus konkrečią sistemą), automatinis akumuliatorių pakrovimo režimas, automatinis temperatūros reguliavimas.

Pagrindiniai techniniai parametrai:


darbo temperatūra: nuo -5 °C iki +40 °C;

akumulatoriaus apsaugos laipsnis IP21, hermetinis;

akumulatoriai – 7 Ah, nereikalaujantys aptarnavimo, skirta naudoti vidinėse patalpose.

Sertifikuotas pagal darnųjų Europos standartų reikalavimus ir paženklintas CE žymeniu, atitinkantis EN54 standartą.

#### MONTAVIMAS

0	2023	Statybos leidimui		
LAIDA	IŠLEIDIMO DATA	LAIDOS STATUSAS. KEITIMO PRIEŽASTIS (JEI TAIKOMA)		
KVAL. PATV. DOK. NR.			STATINIO PROJEKTO PAVADINIMAS ADMINISTRACINĖS PASKIRTIES PASTATŲ (KONTORŲ, UN. NR. 7396-0002-0095 IR UN. NR. 7396-0002-0162) SAKALIŠKIO G. 2, ROKIŠKYJE, KAPITALINIO REMONTO PROJEKTAS	
A1979	PV	STATINIO NUMERIS IR PAVADINIMAS, DOKUMENTO PAVADINIMAS		LAIDA
24656	PDV	Techninės specifikacijos		0
LT	STATYTOJAS IR (ARBA) UŽSAKOVAS VĮ "Valstybinė miškų urėdija"		DOKUMENTO ŽYMUO AZP-023-292-TP-GSS-TS	LAPAS 1
				LAPŲ 5

Montuojama centralės ar jo išplėtimo modulio metalinėje dėžėje.

### 2.3. DŪMINIS ADRESINIS OPTINIS GAISRINIS DETEKTORIUS

Optinis (fotoelektrinis) adresuojamas gaisro detektorius su baze, skirtas automatiniam padidėjusios dūmų koncentracijos aptikimui.

Pagrindiniai techniniai duomenys:

skirtas veikti su adresine–analogine centrale;

detektoriumi adresas laisvai išstatomas rankiniu būdu ir gali būti lengvai keičiamas nekeičiant kitų detektorių ir modulių adresų;

maitinimo įtampa 17-28 V(DC);

vartojama srovė budėjimo režime <150 μA;

pavojaus būsenos srovė <4 mA;

du išoriniai LED indikatoriai gedimui ir pavojaus signalui;

turi išėjimą nuotolinio indikatoriaus ar kito signalizavimo prietaiso prijungimui;

skirtas naudoti vidinėse patalpose;

apsaugos klasė IP43;

leistina drėgmė (be kondensacijos) 0-95 % RH;

darbo temperatūra: nuo -5 °C iki +40 °C;

sertifikuotas pagal darnųjų Europos standartų reikalavimus ir paženklintas CPD žymeniu.

atitinkantis EN54 standartą.

**MONTAVIMAS**

Montuojamas saugomoje patalpoje ant lubų pagal galiojančių taisyklių reikalavimus.

### 2.4. DETEKTORIŲ MONTAVIMO BAZĖ

Parametrai:

Ø10 cm,

4 kontaktinės aikštelės;

nutolusio indikatoriaus ar kito signalizavimo prietaiso prijungimo galimybė;

su įžeminimo kontaktu.

Sertifikuotas pagal darnųjų Europos standartų reikalavimus ir paženklintas CE žymeniu.

### 2.5. GAISRINIS, ADRESINIS, RANKINIS PAVOJAUS MYGTUKAS

Adresuojamas gaisro pavojaus mygtukas, skirtas rankiniam gaisro pavojaus įjungimui su užrašu „GAISRAS“ arba „SPAUSTI ČIA“. Korpusas raudonos spalvos, komplektuojamas su rakteliu veikimo tikrinimui ir įjungimo metu sulaužomu stikliuku.

Pagrindiniai techniniai duomenys:

skirtas veikti su adresine–analogine centrale;

mygtukui adresas laisvai išstatomas rankiniu būdu ir gali būti lengvai keičiamas nekeičiant kitų detektorių ir modulių adresų;

maitinimo įtampa 17-28 V(DC);

vartojama srovė budėjimo režime <250 μA;

pavojaus būsenos srovė <4 mA;

išorinis aktyvuotos būsenos LED indikatorius;

skirtas naudoti vidinėse patalpose;

apsaugos klasė IP43;

darbo temperatūra: nuo -5 °C iki +40 °C;

komplekte montavimo dėžutė, kontaktinė kaladėlė ir stikliukas su užrašu, tvirtinimo elementai;

žymėjimas ant sulaužomo stikliuko pagal EN54 reikalavimus;

sertifikuotas pagal darnųjų Europos standartų reikalavimus ir paženklintas CPD žymeniu.

**MONTAVIMAS**

Montuojamas 1,5 m aukštyje prie evakuacinių išėjimų.

### 2.6. KILPOS IZOLIATORIUS

Parenkant izoliatorių, gali būti numatytas tiek atskiras įrenginys su savo montavimo baze, tiek izoliatorius integruotas į gaisro detektoriaus montavimo bazę.

Izoliatorius montuojamas esant šioms aplinkos sąlygoms:

santykinis aplinkos drėgnumas 0-95 %, be rasojimo;

darbinė temperatūra nuo -10 °C iki +55 °C.;

pagamintas iš smūgiui atsparios plastmasės;

maitinimo įtampa 17-28 V(DC);

vartojama srovė budėjimo režime <250 μA;

nutolusio indikatoriaus ar kito signalizavimo prietaiso prijungimo galimybė;

su įžeminimo kontaktu.

Sertifikuotas pagal darnųjų Europos standartų reikalavimus ir paženklintas CE žymeniu, atitinkantis EN54 standartą.

**MONTAVIMAS**

Montuojamas ant lubų arba sienų arba integruoti į detektorius, izoliatoriai kilpoje montuojami ne rečiau kaip kas 32 adresų, arba kabeliu pereinant tarp aukštų.

### 2.7. ADRESINĖ VIDINĖ GAISRINĖ SIRENA SU STROBOSKOPU

Adresuojama vidinė sirena su stroboskopu, skirta gaisro ir vizualinio signalizavimo sistemoms skirta dirbti su adresine–analogine centrale.

Parametrai:

sirenos adresas laisvai išstatomas rankiniu būdu ir gali būti lengvai keičiamas nekeičiant kitų detektorių ir modulių adresų;

maitinimo įtampa 17-28 V(DC);

vartojama srovė budėjimo režime 310 μA;

pavojaus būsenos srovė 5 mA;

32 pasirenkami garso tonai; garsumas, priklausomai nuo pasirenkamo tono, 70-110 dB už 1 m;

apsaugos klasė IP21;

darbo temperatūra: nuo -5 °C iki +40 °C;

komplektuojama su sirenos baze.

AZP-023-292-TP-GSS-TS

Lapas	Lapų	Laida
2	5	0

Sertifikuotas pagal darnųjų Europos standartų reikalavimus ir paženklintas CE žymeniu, atitinkantis EN54 standartą.  
MONTAVIMAS

Vidinės sirenos montuojamos prie evakuacinių išėjimų, virš durų taip, kad aliarmo signalas būtų gerai girdimas bet kurioje pastato zonoje.

## 2.8. LAUKO GAISRINĖ SIRENA SU BLYKSTE

Lauko sirena su blykste skirta gaisro signalizavimo sistemoms.

Lauko sirenos su blykste parametrai:

raudona blykstė;

maitinimo įtampa 17-34 V(DC);

vartojama srovė (priklausomai nuo pasirenkamo tono) <50 mA;

ne mažiau 30 pasirenkamų garso tonų;

garsumas (priklausomai nuo pasirenkamo tono) 94-114 dB už 1 m;

apsaugos klasė IP65;

darbo temperatūrų diapazonas nuo -25 iki +70 °C;

sertifikuota pagal darnųjų Europos standartų reikalavimus ir paženklinta CPD žymeniu;

sertifikuota pagal LST EN-54 standarto reikalavimus.

MONTAVIMAS

Lauko sirena montuojama ant išorinės pastato sienos, ant fasado, kuris geriausiai matomas nuo privažiavimo prie pastato kelio, ne mažesniame nei 2,75 m aukštyje nuo žemės paviršiaus.

## 2.9. RAUDONOS SPALVOS BLYKSTĖ

Raudonos spalvos blykstė, maitinimo įtampa 12V(DC). Darbo temperatūra: nuo -5 °C iki +40 °C. IP44 apsaugos. Sertifikuotas pagal darnųjų Europos standartų reikalavimus ir paženklintas CE žymeniu, atitinkantis EN54 standartą.

## 2.10. ĮJĖJIMŲ/IŠĖJIMŲ (I/O) ADRESINIS VALDYMO MODULIS

Gaisro pavojaus atveju naudojamas signalo perdavimui/priėmimui GAS centrlei, centralės moduliams, kitoms sistemoms ar sistemų valdymui, monitoringui.

Pagrindiniai techniniai parametrai:

tipas – adresinis;

I/O – 1 relinis įėjimas ir ne mažiau 3 reliniai išėjimai;

Išėjimas – relinis (NC/NO, kontaktai turi palaikyti 230 V);

LED indikacija: rėlių suveikimo ar gedimo būsenos atvaizdavimas;

darbinė temperatūra: -5 °C - +40 °C;

maitinimas 17-28 V(DC) (iš kilpos arba centralės);

apsaugos laipsnis IP43.

Sertifikuotas pagal darnųjų Europos standartų reikalavimus ir paženklintas CE žymeniu, atitinkantis EN54 standartą.

MONTAVIMAS

Montuojamas kilpoje arba bendrame korpuse su GAS centrale.

## 3. MONTAŽINĖS, INSTALIACINĖS MEDŽIAGOS

### 3.1. NEDIDELIO MECHANINIO ATSPARUMO INSTALIACINIAI VAMZDŽIAI

Kabelių apsaugos vamzdžiai iš PE (polietileno), PP (polipropileno) ar kitų be halogeninių medžiagų turi būti nepalaikantys degimo (savaime gęstantis), skirti elektros instaliacijai, be halogenų, temperatūrinis atsparumas nuo -25 °C iki +105 °C, atsparus korozijai, mechaninis atsparumas 320 N prie 5 cm. Montuojant grindyse, po betonu mechaninis atsparumas turi būti 750 N prie 5 cm. Montavimui lauke kabelis turi būti padengtas apsauga nuo UV spindulių ir atsparus ilgalaikiam tiesioginiams saulės spindulių poveikiui 10 metų.

Praėjimų per sienas vietose kabeliai turi būti apsaugoti ugniai atspariais vamzdžiais. Vamzdžiai turi būti tvirtinami atitinkamų nerūdijančių sąvaržų sistema. Įvorių sujungimai turi būti besriegiai. Tvirtinimo detalės, sujungimai ir įvorės turi būti to paties gamintojo. Izoliacinė varža – 100 MΩ/m, eksploatacavimo temperatūra nuo -20 °C iki +60 °C. Atitiktis EN 61386-1, EN 61386-21, EN 61386-22, EN 50267-2-2, EN 61034-2, IEC 60754-1, UL94V2. Sertifikuotas pagal darnųjų Europos standartų reikalavimus ir paženklintas CE žymeniu.

Projekte naudojamas vamzdelio išorinis skersmuo: Ø20 ir Ø40 mm.

### 3.2. KABELINIS KANALAS

Silpnų srovių kabelių pravedimui. Baltas, plastikinis su atidaromu dangteliu, matmenys 10×20 mm. Komplekte su tvirtinimo elementais ir jungiamosiomis dalimis. Sertifikuotas pagal darnųjų Europos standartų reikalavimus ir paženklintas CE žymeniu.

### 3.3. INSTALIACINĖS MEDŽIAGOS

Kabelių žymėjimo etiketės naudojamos jungiamųjų kabelių galuose. Jose aiškiai turi būti nurodytos sujungtų el. prietaisų žymės. Daugiagyslių (ne monolitinių) kabelių atskirų gyslų pajungimui naudoti presuojamus antgalius.

Sujungimų ir komutacinė dėžutė skirta kabelių sujungimui ir atšakojimui. Ji sudaryta iš korpuso ir gnybtų rinklės. Korpuse numatyti antgaliai kabelių įvedimui. Dėžutės apsaugos klasė IP54.

Laidų antgaliai (cilindriniai, izoliuotieji kištukiniai ir plokštieji lizdai, kilpiniai, jungiamieji), medžiaga – elektrotechninis varis padengtas alavu, skirti daugiagysliams variniams kabeliams, normatyvai DIN46235, jungties ilgis 8-12 mm, šiluminis atsparumas -40 °C iki +125 °C.

Dirželis kabeliams suveržti juodos spalvos, ilgis nuo 50 iki 200 mm, plotis 2,4 mm, pagaminta iš poliamido (Pa) 6,6, darbo temperatūra -40 °C iki +85 °C. Veržimo temperatūra -10 °C iki +60 °C. Lydimosi temperatūra 250 °C. Turi būti atsparus UV.

Sertifikuotas pagal darnųjų Europos standartų reikalavimus ir paženklintas CE žymeniu.

### 3.4. INSTALIACINIS KABELIS GAISRINEI SIGNALIZACIJAI

Ekranuotas, nepalaikantis degimo izoliacijos kabelinis gaminy. Kabelio gyslos pagamintos iš vario, izoliacijos spalva – raudona. Šiuo kabeliu nuo centralės pajungiami visi gaisriniai signalizatoriai. Instaliacija atliekama paslėptai – kabeliniuose montažiniuose kanaluose, po tinku. Kabelio grūdintos varinės gyslos skersmenio plotas turi būti ne mažesnis 1 mm<sup>2</sup>, gyslų skaičius – 2 (ir/arba 4 jeigu taip nurodyta SŽ). Kabelio gyslos susuktos tarp savęs, ekranas aliuminio juosta su plastmasiniu padengimu, išorinis apvalkalas iš PP ir PE ar kito be halogeninės medžiagos plastmasės. Darbo aplinkos temperatūra nuo -20 °C iki +75 °C. Kabelio išpildymas ugniai atsparus E60.

### 3.5. SKYLIŲ UŽSANDARINIMO MEDŽIAGA

Nepalaikanti degimo medžiaga, skirta kabelių ir kitų sistemos elementų pravedimo angų užtaisymui sienose ir perdengimuose. Tarpus tarp kabelių ir vamzdžių perėjose per sienas ir perdangas reikia per visą konstrukcijos storį užsandarinti nepalaikanti degimo ir lengvai pašalinama medžiaga. Atsparumas ugniai užsandarintose vietose turi būti ne mažesnis nei sienos ar perdangos.

## 4. BENDRIEJI REIKALAVIMAI MONTAVIMO DARBAMS

Visų jutiklių ir įrangos montavimas turi būti atliktas prisilaikant bendrų reikalavimų, o taip pat reikalavimų, nurodytų įrangos techninėse pasuose.

Visi elementu sujungimai turi būti atliekami vytos poros gaisrinio kabeliu, sertifikuotu Priešgaisrinės apsaugos departamento prie LR VRM gaisrinių tyrimų centre, kur kiekvieno laidininko skersmuo neturi būti mažesnis kaip 1 mm<sup>2</sup>. Sujungimai tarp sisteminiu moduliui turi būti atliekami vytos poros ekranuotu kabeliu. Laidininkų skaičius kabelyje turi būti parinktas pagal jo pritaikymą ir paskirtį atsižvelgiant į įrangos techninėse pasuose rekomendacijas.

Įrangos 230 V elektros maitinimo kabelio laidininko skersmuo neturi būti mažesnis kaip 1,5 mm<sup>2</sup>, o laidininkų skaičius, ne mažesnis kaip 3.

### 4.1. OPTINIŲ DŪMŲ SIGNALIZATORIŲ MONTAVIMAS

Signalizatoriai montuojami projekte numatytose vietose. Tikslus montavimo taškai gali būti tikslinami atsižvelgiant į realią situaciją. Faktinis sumontuotu signalizatorių išdėstymas privalo atitikti „Gaisro aptikimo ir signalizavimo sistemos. Projektavimo ir įrengimo taisyklės“. Gaisro detektoriams montuojamiems paslėptai (pvz. nišose ar virš gipskartonio pakabinamų lubų ar pan.) turi būti sumontuota revizinė dėžutė jiems aptarnauti ir esant reikalui pakeisti.

### 4.2. RANKINIS SIGNALIZATORIŲ MONTAVIMAS

Pavojaus rankiniai mygtukai montuojami patalpose, nurodytuose projektinėje dokumentacijoje, pastato viduje 1,5 m aukštyje nuo grindų lygio. Pastato viduje rankiniai signalizatoriai įrengiami evakuacijos keliuose, o prireikus ir atskirose patalpose. Atstumas tarp rankinių signalizatorių turi būti ne didesnis kaip 30 m.

### 4.3. INSTALIACINIAI VAMZDŽIAI IR MEDŽIAGOS

Vamzdžių, skirtų apsaugoti kabelius, skersmuo turi būti ne mažiau 1,5 karto didesnis už kabelio skersmenį. Kabeliai išeinantys iš vamzdžių užtaisomi izoliacinėmis įvorėmis. Grindyse kabelius montuoti tik vamzdžiuose arba kanaluose. Kiaurymės, kur kabeliai pereina per pertvaras ir perdangas turi būti užtaisyti nepalaikančiomis degimo medžiagomis. Montuojami pagal „Gaisro aptikimo ir signalizavimo sistemos, projektavimo ir įrengimo taisyklės“ bei elektros įrenginių įrengimo taisyklių reikalavimus. Sujungimo dėžutėse kabelių gyslos jungiamos gnybtų pagalba. Silpnų srovių šachtoje montuojami apsauginiai vamzdžiai Ø40 mm, kabelių pakilimui tarp aukštų. Kiekviename aukšte 2 m aukštyje įrengiamos revizinės dėžutės kabeliams į aukštus komutuoti ir paskirstyti. Kabeliams iki detektorių atvesti perdangose monolite klojami Ø20 mm PP, PE ar kitų be halogeninių medžiagų vamzdžiai.

### 4.4. KABELIŲ IR LAIDŲ PAKLOJIMAS

Instalacija turi atitikti aplinkos sąlygas, statinio paskirtį, jo konstrukciją ir architektūrinius ypatumus bei aukščiau paminėtus standartus ir reikalavimus. Instalacijos rūšis ir kabelių bei laidų klojimo būdai turi būti nustatomi laikantis saugos taisyklių reikalavimų.

Kabelius ir laidus, instalacijos įrengimo būdą reikia parinkti pagal aplinkos sąlygas. Instalacija turi atitikti visas aplinkai būdingas sąlygas.

Vietose, kur galimi mechaniniai pažeidimai, kabeliai ir laidai turi būti klojami vamzdžiuose, loviuose, arba instaliuojami paslėptai.

Klojant kabelius ir laidus vamzdžiuose, uždaruose loviuose, lanksčiose metalinėse rankovėse ir uždaruose kanaluose, turi būti numatyta kabelių ir laidų pakeitimo galimybė. Kabelių ir laidų perėjas per vidaus ir lauko sienas bei tarpaukštines perdangas reikia įrengti taip, kad juos būtų galima lengvai pakeisti. Dėl to perėjos turi būti įrengtos vamzdyje, lovyje ir pan.

### 4.5. SAUGOS PRIEMONĖS MONTUOJANT

Elektros pajungimą prie centralės ir įrangos, kuriai būtinas 230 V maitinimas turi atlikti tik kvalifikuoti elektrikai.

Turi būti pritvirtinti atitinkami įspėjamieji užrašai tose teritorijose, kur yra kontaktas su pavojų keliančiomis elektros įrangos dalimis tuo laikotarpiu, kol nebus baigtas jų instaliavimas. Šie užrašai turi būti lengvai pastebimi ir įskaitomi.

Kai nedirbama, visus vamzdžius ir dėžutes reikia uždengti dangteliais ar uždaryti. Turi būti naudojami gamykliniai PE, PP dangteliai. Plokštės, valdymo prietaisai, komutaciniai skydai ir kita įranga turi būti gerai apsaugota nuo dulkių ir mechaninių pažeidimų montavimo metu.

## 5. PRIĖMIMAS EKSPLOATACIJAI

Priėmimo metu tikrinama:

ar darbai atlikti pagal projektą;

ar objekto atsakingas už priešgaisrinę apsaugą asmuo ir budintys yra apmokyti eksploatuoti gaisrinės signalizacijos sistemą;

ar centralė sumontuota pagal „Gaisro aptikimo ir signalizavimo sistemos. Projektavimo ir įrengimo taisyklės“ ir įmonės gamintojos reikalavimus, pajungta prie 230 V įtampos per atskirą automata, įžeminta, ar visi tikrinimo mygtukai ir lemputės veikia.

Pasirinktinai tikrinami signalizatorių suveikimai. Suveikus signalizatoriui tikrinama: garsiakalbių įsijungimas, ventiliacijos išjungimas, lifto nusileidimas, dūmų šalinimo paleidimas ir k.t.

### 5.1. EKSPLOATAVIMAS

Paskirti sistemos techninės priežiūros ir eksploatavimo atsakingą inžinerinio - techninio personalo darbuotoją, jį ir budinčius apmokyti eksploatuoti gaisrinės signalizacijos sistemą.

## 6. DARBUOTOJŲ SAUGA IR SVEIKATA

Prieš statybos darbų pradžią veikiančios įmonės teritorijoje statybos rangovas(-ai) ir įmonės vadovas privalo įforminti aktą - leidimą, kuriame turi būti numatytos priemonės, užtikrinančios darbų saugą. Įmonėje, atsižvelgiant į veiklos profilį ir remiantis „Saugos ir sveikatos taisyklės statyboje DT 5-00“ 4 priedu, turi būti sudarytas darbo vietų ir darbų, atliekamų tik pagal paskyrą-leidimą, sąrašas. Sąrašą tvirtina darbdavys. Paskyrą - leidimą darbų vadovui išduoda darbdavio paskirtas asmuo. Jis privalo kontroliuoti, kad būtų įgyvendintos paskyroje - leidime nurodytos darbuotojų saugos ir sveikatos priemonės Darbų vadovas privalo supažindinti darbuotojus su būtinomis saugos ir sveikatos priemonėmis ir instruktavimą įforminti paskyroje - leidime. Pavojingos zonos, kuriose nuolat veikia pavojingi ir/arba kenksmingi veiksniai, turi būti aptvertos apsauginiais aptvarais, kad kliudytų darbuotojams, neturintiems teisės patekti į tokias zonas.

Pavojingos zonos, kuriose gali veikti (atsirasti) pavojingi ir/arba kenksmingi veiksniai, turi būti aptvertos signaliniais aptvarais ir paženklintos saugos ir sveikatos apsaugos ženklais arba kitaip aiškiai pažymėtos. Visi asmenys, esantys statybvietėje, privalo dėvėti apsauginius šalmus. Dirbant ant pristatomų kopėčių aukščiau kaip 1,3 m, reikia naudoti saugos diržą, pritvirtintą prie pastato konstrukcijos arba kopėčių, jeigu šios patikimai pritvirtintos prie pastato konstrukcijos. Ant pristatomų kopėčių draudžiama:

- dirbti šalia ar virš neapsaugotų veikiančių mašinų besisukančių dalių ir transporterių;

- naudoti rankines elektros mašinas ar parakinį įrankį;
- virinti dujomis ar elektra;
- tempti laidus ar prilaikyti aukštyje sunkias detales.

Šiuos darbus leidžiama atlikti naudojant pastolius, aikšteles ir kitas priemones. Jei darbai atliekami didesniame kaip 5 m aukštyje nuo žemės paviršiaus, perdengimo arba darbo pakloto, kai pagrindinė priemonė, apsaugojanti nuo kritimo, yra saugos diržas, darbuotojai privalo turėti aukštalipio kvalifikaciją. Draudžiama montuotojams vaikščioti konstrukcijomis ir jų elementais (santvaromis, rygeliais ir kt.), ant kurių nėra galimybės įrengti reikiamo pločio perėjimo su aptvarais, be specialių apsauginių įtaisų. Draudžiama dirbti aukštyje atvirose vietose, kai vėjo greitis yra 15 m/s ir didesnis bei plikšalos, lijdros, perkūnijos, rūko ar blogo matomumo darbo vietose metu.

## **7. PRIEŠGAISRINĖ SAUGA**

Objekto statybos metu laikytis darbo ir priešgaisrinę apsaugą reglamentuojančių taisyklių. Vykdam darbus privaloma vadovautis „Bendrosiomis gaisrinės saugos taisyklėmis“.

Kabeliams ir vamzdžiams, kuriose tiesiami laidai, kertant konstrukcijas, angos tarp jų ir statybinių konstrukcijų užsandarinamos statybiniu skiediniu per visą statybinės konstrukcijos storį. Tiesiant kanaluose, loviuose, nišose elektros laidus, kabelius, kuriais galimas ugnies plitimas, būtina numatyti jų užsandarinimą statybiniu skiediniu konstrukcijos kirtimo vietose. Kabeliams kertant statybines konstrukcijas, angos tarp jų užsandarinamos nepalaikančiomis degimo medžiagomis nesumažinant konstrukcijos atsparumo ugniai. Kabeliams ir vamzdžiams, kuriuose tiesiami laidai, kertant konstrukcijas, kabeliai iš abiejų statybinės konstrukcijos pusių po 30cm turi būti padengti ugniai atspariais dažais.

Instaliavimo metu reikia pasirūpinti laikina priešgaisrine angų (sienose ir grindyse) apsauga. Laikina priešgaisrinė sauga realizuojama pagal įprastinę įmonėje taikomą priešgaisrinės apsaugos tvarką. Užbaigus instaliaciją, angos uždaromos su sandarinimo pasta; kabeliai tvirtai pritvirtinami prie lovelių iš abiejų įleidimo pusių.

AZP-023-292-TP-GSS-TS	Lapas	Lapų	Laida
	5	5	0

**SANAUDŲ KIEKIŲ ŽINIARAŠTIS****MEDŽIAGŲ KIEKIŲ ŽINIARAŠTIS**

4 lentelė. Medžiagų kiekių žiniaraštis

Nr.	Pavadinimas ir techninės charakteristikos	Žymuo	Mato vnt.	Kiekis	Pastabos
<b>GAS ADRESINĖS SIGNALIZACIJOS KOMPONENTAI</b>					
1.1.	Adresinė GAS centralė, kilpos	GC-1	vnt.	1	TS.p.2.1
1.2.	Maitinimo šaltinis su akumuliatorių baterijomis (12V, 2x7 Ah)		vnt.	1	TS.p.2.2
1.3.	Optinis dūmų detektorius su montavimo baze (su 5 % rezervu)		vnt.	30	TS.p.2.3
1.4.	Adresuojamas IN/OUT modulis		vnt.	2	TS.p.2.10
1.5.	Rankinis gaisro pavojaus mygtukas		vnt.	4	TS.p.2.5
1.6.	Vidinė sirena su blykste		vnt.	3	TS.p.2.7
1.7.	Blykstė montuojama ŽN WC patalpose		vnt.	2	TS.p.2.9
1.8.	Lauko sirena su blykste		vnt.	1	TS.p.2.8
1.9.	Kilpos izoliatorius	IZO	vnt.	2	TS.p.2.6
1.10.					
<b>2. MONTAŽINĖS, INSTALIACINĖS MEDŽIAGOS</b>					
2.1.	GAS signalizacijos kabelis, ekranuotas, dviejų gyslų, varinėmis gyslomis, gyslos storis ne mažesnis kaip 1 mm <sup>2</sup> , su dviguba PP arba PE izoliacija, E60	ekr. E60 2x1	m	250	TS.p.3.4
2.2.	GAS signalizacijos kabelis, ekranuotas, keturių gyslų, varinėmis gyslomis, gyslos storis ne mažesnis kaip 1 mm <sup>2</sup> , su dviguba PP arba PE izoliacija, E60	ekr. E60 4x1	m	20	TS.p.3.4
2.3.	Instaliacinis vamzdis Ø20 mm		m	80	TS.p.3.1
2.4.	Kabelinis kanalas, plast. 20×10 mm		m	100	TS.p.3.2
2.5.	Apkabos su grūdinta vinimi kabelių tvirtinimui, 4,5 mm skersmens	1 dėž. - 100 vnt.	dėž.	2	TS.p.3.3
2.6.	Kabelių ir laidų žymėjimo ir numeravimo medžiagos	1 dėž. - 100 vnt.	dėž.	1	TS.p.3.3
2.7.	Montavimo ir instaliavimo medžiagos		kompl.	1	TS.p.3.3
2.8.	Skylių užsandarinimo medžiaga		vnt.	1	TS.p.3.5
2.9.					


**DARBŲ KIEKIŲ ŽINIARAŠTIS**

5 lentelė. Darbų kiekių žiniaraštis

Nr.	Darbų kiekių pavadinimas ir aprašymas	Žymuo	Mato vnt.	Kiekis	Pastabos
1.1.	GAS centralės (visų jos sistemų elementų komplektavimo) montavimo darbai		kompl.	2	TS.p.4
1.2.	Jutiklių, detektorių, mygtukų, blykštės, sirenos montavimo, tvirtinimo darbai		kompl.	44	TS.p.4
1.3.	Kabelių (kabelio vamzdyje) tiesimo, pratempimo, montavimo darbai		m	270	TS.p.4
1.4.	Kabelio įtraukimas į vamzdį		m	80	TS.p.4
1.5.	Kabelinio kanalo montavimas		m	100	TS.p.4

Pastabos:

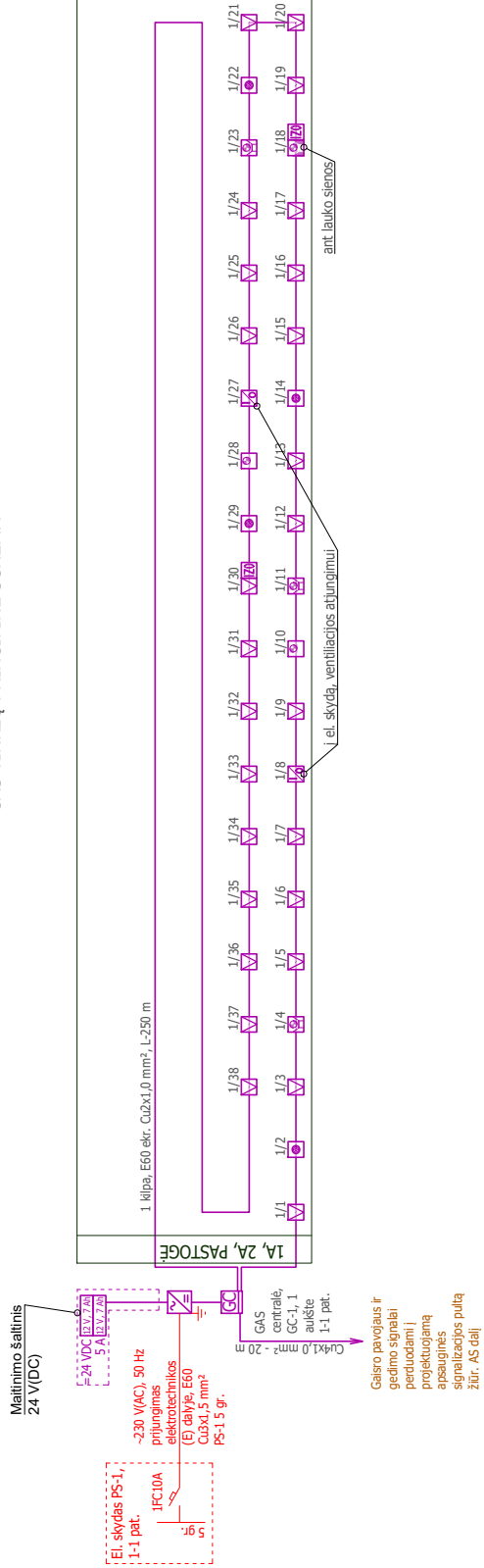
- Sąnaudų kiekių žiniaraštyje duotos tik pagrindinės medžiagos. Pateikti orientaciniai medžiagų kiekiai, todėl turi būti tikslinami darbo projekto metu. Taip pat turi būti įvertinamos pagalbinės ir smulkios instaliacinės medžiagos, kurios nėra įtrauktos, bei įvertinami įrenginių, medžiagų surinkimo, montavimo, įrengimo darbai.
- Jei atskiruose normatyviniuose aktuose tai pačiai konstrukcijai, savybei, rodikliui, pastato elementui ir pan. nustatyti skirtingi parametrai, pasirenkamas tas, kuris užtikrina geresnes pastato (jo dalies) ar patalpų arba inž. sistemų fizines, technines ir eksploatacines savybes.
- Jeigu nenurodyta kitaip, sąnaudų žiniaraščiuose nurodyti Rangovo kiekiai, įkainiai ir kainos turi apimti visą reikiamą Rangovo įrangą bei mechanizmus darbams atlikti, montavimą, nužymėjimą, skylių gręžimą ir užtaisymą, Rangovo personalo darbą, medžiagas (išskyrus pateikiamas užsakovo), montažines-tvirtinimo medžiagas, atrėmimo konstrukcijas bei pagrindus, darbų kontrolę ir priežiūrą, paleidimą, derinimą, bandymus, netiesiogines išlaidas, Rangovo mokamus mokesčius, pelną kartu su pagrįstai numatoma Rangovo rizika, prievoles ir įsipareigojimus apibrėžtus Sutartyje ar atsirandančius ją vykdant. Rangovo nurodyti įkainiai ir kainos taikytinos ir darbui žiemą ar naktį (jei pasitaikytų).

0	2023	Statybos leidimui	LAIIDOS STATUSAS. KEITIMO PRIEŽASTIS (JEI TAIKOMA)		
LAIDA	ISLEIDIMO DATA				
KVAL. PATV. DOK. NR.			STATINIO PROJEKTO PAVADINIMAS		
A1979			ADMINISTRACINĖS PASKIRTIES PASTATŲ (KONTORŲ, UN. NR. 7396-0002-0095 IR UN. NR. 7396-0002-0162) SAKALIŠKIO G. 2, ROKIŠKYJE, KAPITALINIO REMONTO PROJEKTAS		
24656	PV	STATINIO NUMERIS IR PAVADINIMAS, DOKUMENTO PAVADINIMAS		LAIDA	
	PDV	Sąnaudų kiekių žiniaraštis			0
LT	STATYTOJAS IR (ARBA) UŽSAKOVAS	DOKUMENTO ŽYMUO		LAPAS	LAPŲ
	VĮ "Valstybinė miškų urėdija"	AZP-023-292-TP-GSS-SŽ		1	1





# GAS TINKLŲ PRINCIPINĖ SCHEMA



0	2023	Statybos leidimui gauti
Laida	Įšildymo data	Laidos statusas. Keitimo prižastis (jei taikoma)
KVAL. PATV. DOK. NR.	PROJEKTUOTOJAS	
A1979	PV	STATYMO NR. IR PAVADINIMAS, DOKUMENTO PAVADINIMAS
24656	PDV	GAS tinklų principinė schema
KALBOS TRUMP.	STATYTOJAS IR (ARBA) UŽSAKYVIAS	DOKUMENTO ŽYMUO
LT	VI "Valstybinių miškų urėdija"	AZP-023-282-TP-GSS-B-03
		LAIDA
		0
		M 1:100
		LAPAS
		1
		1



STATYMO PROJEKTO PAVADINIMAS  
 Administracinės paskirties pastatų (kontorių, un. nr. 7396-0002-0095 ir un. nr. 7396-0002-0162) Sakalškiečio g. 2, Rokiškioje, kapitalinio remonto projektas

STATYMO NR. IR PAVADINIMAS, DOKUMENTO PAVADINIMAS  
 AZP-023-282-TP-GSS-B-03

DOKUMENTO ŽYMUO  
 GAISSRO APTIKIMO IR SIGNALIZAVIMO DALIS

Formatas: A3 (Landscape - 420x297mm); Spausdinama: 2024.11.16 10:46; Brėž. versija: 281.4

**PROJEKTO DERINIMO LENTELĖ**

6 lentelė. Projekto pritarimai

Eil. Nr.	Įmonė/įstaiga, pareigos, vardas, pavardė	Pastaba	Data	Parašas
1.	Užsakovas/statytojas			
2.	Projekto vadovas, J. Valančiūtė-Markevičienė (atest. Nr. A1979)		2024-11	<i>parašas</i>
3.				
4.				
5.				

7 lentelė. Rengusio projektą dalyvių tarpusavio suderinimai

Bylos Nr.	Projekto dalies pavadinimas	Žymuo	PDV vardas, pavardė, atestato Nr.	Parašas
I.	Bendroji dalis	BD		
II.	Sklypo plano dalis	SP		
III.	Architektūrinė dalis	SA		
IV.	Konstrukcijų dalis	SK		
V.	Vandentiekio ir nuotekų šalinimo dalis	VN		
VI.	Šildymo, vėdinimo ir oro kondicionavimo dalis	ŠVOK		
VII.	Elektrotechninė dalis	E		
VIII.	Elektroninių ryšių dalis	ER		
IX.	Apsauginės signalizacijos dalis	AS		
X.	Gaisro aptikimo ir signalizavimo dalis	GSS		
XI.	Pasirengimo statybai ir statybos darbų organizavimo dalis	SO		
XII.	Statybos skaičiuojamosios kainos nustatymo dalis	KS		

Patvirtinimas, kad susipažinta su visų projekto dalių sprendiniais ir jie įvertinti PDV parengtoje AZP-023-292-TP-GSS dalyje. PDV tarpusavyje suderinimų lentelė pateikta su nuasmenintais duomenimis, lentelė su originaliais parašais pateikta bendrojoje dalyje.



STATYBOS PRODUKCIJOS  
SERTIFIKAVIMO CENTRAS

Valstybės įmonė Statybos produkcijos sertifikavimo centras, įmonės kodas 110068926, Linkmenų g. 28, LT-08217, Vilnius

# KVALIFIKACIJOS ATESTATAS

Nr. 24656

Suteikta teisė eiti ypatingojo statinio projekto dalies vadovo ir ypatingojo statinio projekto dalies vykdymo priežiūros vadovo pareigas.

Statiniai: gyvenamieji ir negyvenamieji pastatai, susisiekimo komunikacijos, inžineriniai tinklai, hidrotechnikos statiniai, kiti inžineriniai statiniai, taip pat minėti statiniai, esantys kultūros paveldo objekto teritorijoje, jo apsaugos zonoje, kultūros paveldo vietovėje.

Projekto dalys: elektrotechnikos (iki 10 kV įtampos), procesų valdymo ir automatizacijos, elektroninių ryšių (telekomunikacijų), apsauginės signalizacijos, gaisro aptikimo ir signalizavimo.



Direktorius

20848

Išduotas 2018 m. gegužės 28 d.

Pirmą kartą išduotas 2009 m. birželio 23 d.

Kvalifikacijos atestatų registras skelbiamas [www.spsc.lt](http://www.spsc.lt)

TVIRTINU:

Užsakovas: VĮ „Valstybinių miškų urėdija“,  
Rokiškio regioninio padalinio vadovas  
Kęstutis Skvarnavičius

ADMINISTRACINĖS PASKIRTIES PASTATŲ (UN. NR. 7396-0002-0095 IR UN. NR. 7396-0002-0162)  
SAKALIŠKIO G. 2, ROKIŠKYJE, KAPITALINIO REMONTO PROJEKTAS

**PATIKSLINTA PROJEKTAVIMO TECHNINĖ UŽDUOTIS****Įvadinė informacija:**

Užsakovas: VĮ „Valstybinių miškų urėdija“, kodas 132340880, Savanorių pr. 176, LT-03154, Vilnius (toliau – **Užsakovas**).

Administracinės paskirties pastatų (Un. Nr. 7396-0002-0095 ir Un. Nr. 7396-0002-0162) Sakališkio g. 2, Rokiškyje, kapitalinio remonto projektas (toliau – **Projektas**).

Šalis, teiksianti Projekto parengimo paslaugas (toliau – **Projektuotojas**).

Informacija apie statinį – administracinės paskirties pastatai, kuriems rengiamas Projektas:

Pastatas – Kontora	
Unikalus daikto numeris:	7396-0002-0095
Daikto pagrindinė naudojimo paskirtis:	Administracinė
Žymėjimas plane:	9B2p
Statybos pabaigos metai:	1990
Statinio kategorija:	Neypatingasis
Aukštų skaičius	2
Bendras plotas:	305.92 kv. m.
Pagrindinis plotas:	213.44 kv. m.
Tūris:	1290 kub. m.
Užstatytas plotas:	195.00 kv. m.
Pastato energinio naudingumo klasė:	Nėra duomenų

Pastatas – Kontora	
Unikalus daikto numeris:	7396-0002-0162
Daikto pagrindinė naudojimo paskirtis:	Administracinė
Žymėjimas plane:	39B1mp
Statybos pabaigos metai:	1998
Statinio kategorija:	Neypatingasis
Aukštų skaičius	1
Bendras plotas:	57.83 kv. m.
Pagrindinis plotas:	42.95 kv. m.
Tūris:	256 kub. m.
Užstatytas plotas:	71.00 kv. m.
Pastato energinio naudingumo klasė:	Nėra duomenų

1.	<b>Užsakovas/Statytojas</b> VĮ „Valstybinių miškų urėdija“, kodas 132340880, Savanorių pr. 176, LT-03154, Vilnius
2.	<b>Projekto pavadinimas</b> (vadovaujantis STR 1.04.04:2017 „Statinio projektavimas, projekto ekspertizė“ <b>Administracinės paskirties pastatų Sakališkio g. 2, Rokiškyje, kapitalinio remonto projektas</b> (Statinio pagrindinė naudojimo paskirtis, adresas, projekto rūšis)
3.	<b>Statinio klasifikavimas</b>

	(vadovaujantis STR 1.01.03:2017 „Statinių klasifikavimas“ II skyrius 6.3. p.) <b>7.2. administracinės paskirties pastatai – pastatai administraciniam tikslams</b>
4.	<b>Statinio kategorija</b> (vadovaujantis STR 1.01.03:2017 „Statinių klasifikavimas“ I skyriaus 5.6. p.) <b>Neypatingieji statiniai</b>
5.	<b>Statybos rūšis</b> (vadovaujantis STR 1.01.08:2002 „Statinio statybos rūšys“ VII skyriaus 10. p.) <b>Statinio kapitalinis remontas</b>
6.	<b>Projekto rengimo etapas</b> (vadovaujantis STR 1.04.04:2017 „Statinio projektavimas, projekto ekspertizė“ IV skyriaus II skirsnio 11.1. p.; 15.p.; 9 ir 8 priedai) <b>Techninis ir darbo projektas (dviem etapais)</b>
7.	<b>Projektavimo pradžia</b> (vadovaujantis STR 1.04.04:2017 „Statinio projektavimas, projekto ekspertizė“ IV skyriaus I skirsnio 7.p.) Projektavimo paslaugų tiekimo sutarties įsigaliojimo diena.
8.	<b>Projektavimo pabaiga</b> Leidimo kapitališkai remontuoti pastatą gavimo diena. Gauti statybą leidžiantį dokumentą Užsakovas paveda gauti ir įgalioja Projektuotojui.
9.	<b>Projekto rengimo teisiniai pagrindai:</b> - Projektas rengiamas vadovaujantis Statybos įstatymu, kitais įstatymais, reglamentuojančiais statinio saugos ir paskirties reikalavimus, teisės aktais, reglamentuojančiais esminius statinio reikalavimus ir statinio techninius parametrus pagal statinio reikalavimus ir statinio techninius parametrus pagal statinių ar statybos produktų charakteristikų lygius ir klases, kitais teisės aktais, teritorijų planavimo ir normatyviniais statybos techniniais dokumentais (žr. sąrašą šioje užduotyje p.23) - Pastato projekto rengimo dokumentais; - Projektavimo paslaugų teikimo sutartimi.
10.	<b>Projekto rengimo dokumentai</b> (vadovaujantis STR 1.04.04:2017 „Statinio projektavimas, projekto ekspertizė“ 8 priedo I skyriumi ir 10 priedo I p.)
	<b>10.1. Užsakovo Projektuotojui pateikiami dokumentai:</b> 1. Nurodymai (informacija) Projektavimo techninės užduoties formavimui. Pagal juos projektuotojas Projektavimo techninę užduotį privalo detalizuoti ir papildyti po projektavimo paslaugų pirkimo, pasirašius sutartį; 2. Statinio kadastrinių matavimų, architektūrinių matavimų ir teisinės registracijos Nekilnojamojo turto registre dokumentai; 3. Užsakovas įgalioja Projektuotoją atstovauti Užsakovą derinančiose institucijose teikiant ir atsiimant dokumentaciją susijusią su Projektu, išimti sąlygas, derinti gretimybes ir t.t.
	<b>10.2. Projektuotojo atsakomybe, pajėgomis ir lėšomis atliekami (gaunami) Projekto rengimo dokumentai:</b> 1. Projektuotojas parengia brėžinius vadovaujantis statybos techninio reglamento STR 1.04.04:2017 „Statinio projektavimas, projekto ekspertizė“ ir STR 1.03.01:2016 „Statybiniai tyrimai. Statinio avarija“ reikalavimais; 2. Projektuotojas gauna topografinę medžiagą, reikalingą Projektui parengti; 3. Projektuotojas gauna prisijungimo prie inžinerinių tinklų sąlygas (pagal užsakovo suteiktą įgaliojimą); 4. Projektuotojas gauna specialiuosius architektūros reikalavimus; 5. Projektuotojas gauna statybą leidžiantį dokumentą (pagal užsakovo suteiktą įgaliojimą); 6. Projektuotojas gauna kitus duomenis, kurie būtini suprojektuoti Projekto dalių sprendinius.

<p><b>11.</b></p>	<p><b>Projekto sudedamosios dalys:</b>  <i>(vadovaujantis STR1.04.04:2017, „Statinio projektavimas, projekto ekspertizė“ 8 priedo 1 skyriumi ir 10 priedo 1 p.)</i></p> <ol style="list-style-type: none"> <li>1. Bendroji dalis – BD;</li> <li>2. Sklypo plano dalis – SP;</li> <li>3. Architektūrinė dalis – SA;</li> <li>4. Konstrukcijų dalis – SK;</li> <li>5. Vandentiekio ir nuotekų šalinimo dalis – VN;</li> <li>6. Šildymo, vėdinimo ir oro kondicionavimo dalis – ŠVOK;</li> <li>7. Elektrotechnikos dalis – E;</li> <li>8. Elektroninių ryšių (komunikacijų) dalis – ER;</li> <li>9. Apsauginės signalizacijos dalis – AS;</li> <li>10. Gaisro aptikimo ir signalizavimo dalis – GSS;</li> <li>11. Pasirengimo statybai ir statybos darbų organizavimo dalis – SO;</li> <li>12. Statybos skaičiuojamosios kainos nustatymo dalis – KS.</li> </ol> <p><b>Projekto dalių sudedamieji dokumentai rengiami pagal STR1.04.04:2017, „Statinio projektavimas, projekto ekspertizė“ 8 priedą.</b></p>
	<p><b>11.1. Bendrosios dalies dokumentai:</b></p> <ol style="list-style-type: none"> <li>1. projekto sudėties dokumentų žiniaraštis;</li> <li>2. bendrieji statinio rodikliai (vadovaujantis STR 1.04.04:2017 „Statinio projektavimas, projekto ekspertizė“) iki ir po atnaujinimo (modernizavimo);</li> <li>3. bendrasis aiškinamasis raštas (vadovaujantis STR 1.04.04:2017 „Statinio projektavimas, projekto ekspertizė“);</li> <li>4. bendroji techninė specifikacija (vadovaujantis STR 1.04.04:2017 „Statinio projektavimas, projekto ekspertizė“);</li> <li>5. priedai (vadovaujantis STR 1.04.04:2017 „Statinio projektavimas, projekto ekspertizė“);</li> <li>6. brėžiniai (vadovaujantis STR 1.04.04:2017 „Statinio projektavimas, projekto ekspertizė“).</li> </ol>
	<p><b>11.2. Sklypo plano dalies dokumentai:</b></p> <ol style="list-style-type: none"> <li>1. aiškinamasis raštas (vadovaujantis STR 1.04.04:2017 „Statinio projektavimas, projekto ekspertizė“);</li> <li>2. sprendinius pagrindžiantys skaičiavimai (vadovaujantis STR 1.04.04:2017 „Statinio projektavimas, projekto ekspertizė“);</li> <li>3. techninės specifikacijos (vadovaujantis STR 1.04.04:2017 „Statinio projektavimas, projekto ekspertizė“);</li> <li>4. sprendinių brėžiniai (vadovaujantis STR 1.04.04:2017 „Statinio projektavimas, projekto ekspertizė“);</li> <li>5. sąnaudų kiekių žiniaraščiai (vadovaujantis STR 1.04.04:2017 „Statinio projektavimas, projekto ekspertizė“).</li> </ol>
	<p><b>11.3. Architektūrinės dalies dokumentai:</b></p> <ol style="list-style-type: none"> <li>1. aiškinamasis raštas (vadovaujantis STR 1.04.04:2017 „Statinio projektavimas, projekto ekspertizė“);</li> <li>2. sprendinius pagrindžiantys skaičiavimai (vadovaujantis STR 1.04.04:2017 „Statinio projektavimas, projekto ekspertizė“);</li> <li>3. techninės specifikacijos (vadovaujantis STR 1.04.04:2017 „Statinio projektavimas, projekto ekspertizė“);</li> <li>4. sprendinių brėžiniai (vadovaujantis STR 1.04.04:2017 „Statinio projektavimas, projekto ekspertizė“);</li> <li>5. sąnaudų kiekių žiniaraščiai (vadovaujantis STR 1.04.04:2017 „Statinio projektavimas, projekto ekspertizė“).</li> </ol>
	<p><b>11.4. Konstrukcijų dalies dokumentai:</b></p> <ol style="list-style-type: none"> <li>1. aiškinamasis raštas (vadovaujantis STR 1.04.04:2017 „Statinio projektavimas, projekto ekspertizė“);</li> </ol>

	<p>2. sprendinius pagrindžiantys skaičiavimai (vadovaujantis STR 1.04.04:2017 „Statinio projektavimas, projekto ekspertizė);</p> <p>3. techninės specifikacijos (vadovaujantis STR 1.04.04:2017 „Statinio projektavimas, projekto ekspertizė);</p> <p>4. sprendinių brėžiniai (vadovaujantis STR 1.04.04:2017 „Statinio projektavimas, projekto ekspertizė);</p> <p>5. sąnaudų kiekių žiniaraščiai (vadovaujantis STR 1.04.04:2017 „Statinio projektavimas, projekto ekspertizė).</p>
<b>11.5.</b>	<p><b>Vandentiekio ir nuotekų šalinimo dalies dokumentai:</b></p> <p>1. aiškinamasis raštas (vadovaujantis STR 1.04.04:2017 „Statinio projektavimas, projekto ekspertizė);</p> <p>2. sprendinius pagrindžiantys skaičiavimai (vadovaujantis STR 1.04.04:2017 „Statinio projektavimas, projekto ekspertizė);</p> <p>3. techninės specifikacijos (vadovaujantis STR 1.04.04:2017 „Statinio projektavimas, projekto ekspertizė);</p> <p>4. sprendinių brėžiniai (vadovaujantis STR 1.04.04:2017 „Statinio projektavimas, projekto ekspertizė);</p> <p>5. sąnaudų kiekių žiniaraščiai (vadovaujantis STR 1.04.04:2017 „Statinio projektavimas, projekto ekspertizė);</p>
<b>11.6.</b>	<p><b>Šildymo, vėdinimo ir oro kondicionavimo dalies dokumentai:</b></p> <p>1. aiškinamasis raštas (vadovaujantis STR 1.04.04:2017 „Statinio projektavimas, projekto ekspertizė);</p> <p>2. sprendinius pagrindžiantys skaičiavimai (vadovaujantis STR 1.04.04:2017 „Statinio projektavimas, projekto ekspertizė);</p> <p>3. techninės specifikacijos (vadovaujantis STR 1.04.04:2017 „Statinio projektavimas, projekto ekspertizė);</p> <p>4. sprendinių brėžiniai (vadovaujantis STR 1.04.04:2017 „Statinio projektavimas, projekto ekspertizė);</p> <p>5. sąnaudų kiekių žiniaraščiai (vadovaujantis STR 1.04.04:2017 „Statinio projektavimas, projekto ekspertizė).</p>
<b>11.7.</b>	<p><b>Elektrotechnikos dalies dokumentai:</b></p> <p>1. aiškinamasis raštas (vadovaujantis STR 1.04.04:2017 „Statinio projektavimas, projekto ekspertizė);</p> <p>2. sprendinius pagrindžiantys skaičiavimai (vadovaujantis STR 1.04.04:2017 „Statinio projektavimas, projekto ekspertizė);</p> <p>3. techninės specifikacijos (vadovaujantis STR 1.04.04:2017 „Statinio projektavimas, projekto ekspertizė);</p> <p>4. sprendinių brėžiniai (vadovaujantis STR 1.04.04:2017 „Statinio projektavimas, projekto ekspertizė);</p> <p>5. sąnaudų kiekių žiniaraščiai (vadovaujantis STR 1.04.04:2017 „Statinio projektavimas, projekto ekspertizė).</p>
<b>11.8.</b>	<p><b>Elektroninių ryšių (komunikacijų) dalies dokumentai:</b></p> <p>1. aiškinamasis raštas (vadovaujantis STR 1.04.04:2017 „Statinio projektavimas, projekto ekspertizė);</p> <p>2. sprendinius pagrindžiantys skaičiavimai (vadovaujantis STR 1.04.04:2017 „Statinio projektavimas, projekto ekspertizė);</p> <p>3. techninės specifikacijos (vadovaujantis STR 1.04.04:2017 „Statinio projektavimas, projekto ekspertizė);</p> <p>4. sprendinių brėžiniai (vadovaujantis STR 1.04.04:2017 „Statinio projektavimas, projekto ekspertizė);</p> <p>5. sąnaudų kiekių žiniaraščiai (vadovaujantis STR 1.04.04:2017 „Statinio projektavimas, projekto ekspertizė).</p>

	<p><b>11.9. Apsauginės signalizacijos dalies dokumentai:</b></p> <ol style="list-style-type: none"> <li>1. aiškinamasis raštas (vadovaujantis STR 1.04.04:2017 „Statinio projektavimas, projekto ekspertizė“);</li> <li>2. sprendinius pagrindžiantys skaičiavimai (vadovaujantis STR 1.04.04:2017 „Statinio projektavimas, projekto ekspertizė“);</li> <li>3. techninės specifikacijos (vadovaujantis STR 1.04.04:2017 „Statinio projektavimas, projekto ekspertizė“);</li> <li>4. sprendinių brėžiniai (vadovaujantis STR 1.04.04:2017 „Statinio projektavimas, projekto ekspertizė“);</li> <li>5. sąnaudų kiekių žiniaraščiai (vadovaujantis STR 1.04.04:2017 „Statinio projektavimas, projekto ekspertizė“).</li> </ol>
	<p><b>11.10 Gaisro aptikimo ir signalizavimo dalies dokumentai:</b></p> <ol style="list-style-type: none"> <li>1. aiškinamasis raštas (vadovaujantis STR 1.04.04:2017 „Statinio projektavimas, projekto ekspertizė“);</li> <li>2. sprendinius pagrindžiantys skaičiavimai (vadovaujantis STR 1.04.04:2017 „Statinio projektavimas, projekto ekspertizė“);</li> <li>3. techninės specifikacijos (vadovaujantis STR 1.04.04:2017 „Statinio projektavimas, projekto ekspertizė“);</li> <li>4. sprendinių brėžiniai (vadovaujantis STR 1.04.04:2017 „Statinio projektavimas, projekto ekspertizė“);</li> <li>5. sąnaudų kiekių žiniaraščiai (vadovaujantis STR 1.04.04:2017 „Statinio projektavimas, projekto ekspertizė“).</li> </ol>
	<p><b>11.11 Pasirengimo statybai ir statybos darbų organizavimo dalies dokumentai:</b></p> <ol style="list-style-type: none"> <li>1. aiškinamasis raštas (vadovaujantis STR 1.04.04:2017 „Statinio projektavimas, projekto ekspertizė“);</li> <li>2. statybvietės planas (su specifiniais statybos darbų organizavimo sprendiniais, kurių privaloma laikytis, kad būtų įvykdyti Projekto sudedamųjų dalių sprendinių reikalavimai) (vadovaujantis STR 1.04.04:2017 „Statinio projektavimas, projekto ekspertizė“).</li> </ol>
	<p><b>11.12 Statybos skaičiuojamosios kainos nustatymo dalies dokumentai:</b></p> <ol style="list-style-type: none"> <li>1. Parengti statybos remonto darbų skaičiuojamąsias sąmatas, darbų kiekių žiniaraščius atskirai.</li> </ol>
<b>12.</b>	<p>TECHNINIAI, KOKYBINIAI REIKALAVIMAI SPRENDINIAMS PAGAL STATINIO PROJEKTO SPRENDINIŲ DALIS</p>
	<p><b>12.1. Reikalavimai Bendrajai daliai:</b></p> <ul style="list-style-type: none"> <li>• Suskaičiuoti bendruosius statinio (-ių) ir/ ar inžinerinių tinklų rodiklius.</li> <li>• Aiškinamajame rašte aprašyti techninio darbo projekto visų dalių sprendinius.</li> <li>• Bendrojoje techninėje specifikacijoje: <ul style="list-style-type: none"> <li>– pateikti nurodymus ir reikalavimus Projekto ir statybos dokumentų parengimui;</li> <li>– aprašyti bendruosius reikalavimus statybos produktams (gaminiams ir medžiagoms), įrenginiams, darbams ir bendrąją jų priėmimo statybvietėje tvarką.</li> </ul> </li> <li>• Pateikti atliktų pritarimų, suderinimų sąrašą.</li> <li>• Pateikti reikiamus brėžinius, schemas, vadovaujantis STR 1.04.04:2017.</li> </ul>
	<p><b>12.2. Reikalavimai sklypo plano daliai:</b></p> <ul style="list-style-type: none"> <li>• Prie įėjimo įrengti pandusą.</li> <li>• Prie įėjimų į pastatą suprojektuoti įspėjamuosius paviršius.</li> <li>• Sutvarkyti gerbūvį (įrengti nuogrindą iš betoninių trinkelėlių, numatyti automobilių stovėjimo vietas).</li> </ul>
	<p><b>12.3. Reikalavimai Architektūrinei daliai:</b></p> <ul style="list-style-type: none"> <li>• Apšiltinti ir apdailinti fasadines sienas, pastato pamatus.</li> <li>• Apšiltinti perdangą.</li> <li>• Pakeisti visus langus.</li> <li>• Pakeisti lauko ir vidaus duris.</li> <li>• Šiltinimo medžiagas ir sprendinius parinkti ne žemesnių parametru nei A klasei.</li> </ul>

	<ul style="list-style-type: none"> <li>• Remontuoti vidaus sienas (glaistymas, dažymas), lubas (mineralinių plokščių pakabinamos lubos) ir grindis (PVC danga).</li> <li>• Perplanuoti patalpas, pagal užsakovo poreikius: <ul style="list-style-type: none"> <li>– darbo vietos medienos meistrams (8 darbuotojai)</li> <li>– darbo vietos logistikos specialistui ir gamybos ir organizavimo specialistui (2 darbuotojai)</li> <li>– darbo vietos 2 girininkijoms (vienai girininkijai: 1 vadovas + 3 darbuotojai; kitai girininkijai: 1 vadovas + 3 darbuotojai)</li> <li>– virtuvės ir poilsio patalpas</li> <li>– sanitarinius mazgus ir dušus</li> <li>– drabužines</li> <li>– pagalbinę patalpą (dokumentams)</li> <li>– aktų salės patalpas</li> <li>– valytojos inventoriaus patalpą.</li> </ul> </li> <li>• Numatyti vidaus patalpų išplanavimą, pritaikytą žmonių su negalia poreikiams.</li> <li>• Numatyti sprendinius žmonių su negalia patekimui į pastatą.</li> <li>• Numatyti žmonių su negalia patekimą į antrą aukštą.</li> </ul>
<b>12.4. Reikalavimai konstrukcijų daliai:</b>	<ul style="list-style-type: none"> <li>• Demontuoti vidaus pertvaras, suformuoti tinkamas durų angas, suprojektuoti naujų patalpų pertvarų įrengimą, sienų apdailą, angų kirtimą ir kitus darbus reikalingus patalpų perplanavimui.</li> <li>• Suprojektuoti pastato 39B1mp naują stogo dangą su sniego gaudytuvais.</li> <li>• Įvertinti pirmo ir antro aukšto grindų ir perdangų būklę, suprojektuoti jų remonto ir pertvarkymo darbus.</li> <li>• Įvertinti pirmo ir antro aukšto lubų būklę, suprojektuoti jų remonto ar pertvarkymo darbus.</li> <li>• Numatyti patekimą į palėpę pastate 9B2p iš antro aukšto.</li> <li>• Numatyti evakuacinius laiptus į lauką iš antro aukšto.</li> </ul>
<b>12.5. Reikalavimai vandentiekio ir nuotekų šalinimo daliai:</b>	<ul style="list-style-type: none"> <li>• Pastate suprojektuoti šalto vandens sistemas nuo šalto vandens įvado. Numatyti karšto vandens ruošimą su kombinuotu boileriu, integruotu į karšto vandens sistemą.</li> <li>• Suprojektuoti buitinių nuotekų sistemą (pastato viduje iki išvado).</li> <li>• Suprojektuoti san. mazgus, dušus ir kriaukles.</li> <li>• Suprojektuoti karšto/ šalto vandens ir buitinių nuotekų atvedimą į san. mazgų ir virtuvės patalpas.</li> <li>• Numatyti paviršinį lietaus nuvedimą toliau nuo pastato, išoriniais latakais.</li> </ul>
<b>12.6. Reikalavimai šildymo, vėdinimo ir oro kondicionavimo daliai:</b>	<ul style="list-style-type: none"> <li>• <u>Šilumos gamyba ir šildymo sistema:</u> <ul style="list-style-type: none"> <li>- Išmontuoti esamą šildymo sistemą</li> <li>- Suprojektuoti dvivamzde šildymo sistemą su naujais radiatoriais.</li> </ul> </li> <li>• <u>Vėdinimo sistema:</u> <ul style="list-style-type: none"> <li>- Numatyti natūralios vėdinimo sistemos sprendinius.</li> <li>- Suprojektuoti oras-oras kondicionavimo sistemą darbo kabinetuose, suderinus su Užsakovu.</li> </ul> </li> </ul>
<b>12.7. Reikalavimai elektrotechnikos daliai:</b>	<ul style="list-style-type: none"> <li>• Numatyti visų senų pastato patalpų apšvietimo šviestuvų ir skydelių demontavimą.</li> <li>• Suprojektuoti naujus skydelius, kabelius ir šviestuvus (pakabinamose lubose) patalpų apšvietimui.</li> <li>• Suprojektuoti elektros instaliacijos pakeitimą nuo įvadinio skydo.</li> <li>• Suprojektuoti kabelių ir šviestuvų su judesio davikliais įrengimą prie jėgimų.</li> <li>• Dušų patalpose, numatyti el. gyvatukus.</li> <li>• Suderinus su Užsakovu suprojektuoti saulės elektrinės įrengimą ant stogo.</li> </ul>
<b>12.8. Reikalavimai elektroninių ryšių (komunikacijų) daliai:</b>	

	<ul style="list-style-type: none"> <li>•—Suprojektuoti interneto ryšį pastate. Numatyti laidinio interneto ryšį kiekvienai darbo vietai ir bevielį internetą pastate.</li> <li>• Suprojektuoti elektroninių ryšių lizdus kiekvienai darbo vietai.</li> </ul>
<b>12.9.</b>	<b>Reikalavimai apsauginės signalizacijos daliai:</b> <ul style="list-style-type: none"> <li>• Suprojektuoti apsauginės signalizacijos sistemą ir vaizdo stebėjimo kameras.</li> </ul>
<b>12.10</b>	<b>Reikalavimai gaisro aptikimo ir signalizavimo daliai:</b> <ul style="list-style-type: none"> <li>• Suprojektuoti priešgaisrine signalizacija.</li> </ul>
<b>12.11</b>	<b>Reikalavimai Pasirengimo statybai ir statybos darbų organizavimo daliai:</b> <ul style="list-style-type: none"> <li>• Nurodyti statinio statybos techninės priežiūros organizavimo ir vykdymo tvarką (pateikti reikalavimus statinio statybos techninės priežiūros grupės sudėčiai ir kvalifikacijai, statinio statybos techninės priežiūros periodiškumui ir darbų apimčiai, nurodant valandomis).</li> </ul>
<b>12.12</b>	<b>Reikalavimai statybos skaičiuojamosios kainos nustatymo daliai:</b> <ul style="list-style-type: none"> <li>• Apskaičiuoti visų išlaidų sumą, kapitališkai remontuojamų patalpų projektinių sprendinių įgyvendinimui.</li> </ul>
<b>13.</b>	<b>Statinio projekto ekspertizė.</b> <i>(vadovaujantis 1.04.04:2017 „Statinio projektavimas, projekto ekspertizė“</i> Projekto Ekspertizė yra privaloma. Statinio projekto (ar jo dalių) ekspertizę organizuoja ir užsako Užsakovas. Projektuotojas privalo pataisyti Projektą pagal privalomasias Ekspertizės pastabas.
<b>14.</b>	<b>Užsakovui pateikiamų Projekto dokumentacijos egzempliorių skaičius.</b> Projektas įforminamas LST 1516, STR 1.04.04:2017 „Statinio projektavimas, projekto ekspertizė“ nustatyta tvarka, komplektacija suderinama su Užsakovu. Užsakovui Projektuotojas pateikia: <ol style="list-style-type: none"> <li>1. 3 (tris) parengto Projekto popierinius egzempliorius;</li> <li>2. 1 (vieną) kompiuterinę laikmeną pilnos apimties (visų pasirašytų sudedamųjų dalių dokumentų) Projektą (pagal STR 1.05.01:2017 „Statybą leidžiantys dokumentai. Statybos užbaigimas. Statybos sustabdymas. Savavališkos statybos padarinių šalinimas. Statybos pagal neteisėtai išduotą statybą leidžiantį dokumentą padarinių šalinimas“, IV, 7.p. reikalavimus);</li> </ol>
<b>15.</b>	<b>Projekto taisymai.</b> Paaiškėjus, kad Projekte (Projekto dalyje) yra esminių klaidų arba jis neatitinka realių statybos sąlygų, Projektas (Projekto dalis) grąžinamas jį parengusiam Projektuotojui, kuris privalo neatlygintinai pataisyti Projektą. Atlikti Projekto sprendinių pakeitimai, papildymai ir patikslinimai privalo atitikti normatyvinių statybos techninių ir normatyvinių statinio saugos ir paskirties dokumentų reikalavimus. Šalys taip pat supranta, kad parengto Projekto tinkamam įgyvendinimui Projekto rengimo ir / ar darbų rangos metu gali reikėti pakeisti ar papildyti atitinkamus Projekto sprendinius. Užsakovo nurodymu Projektuotojas įsipareigoja, nepagrįstai nedelsdamas atlikti Projekto neesminius (t. y. iš esmės nekeičiančius Projekto pagrindinių sprendinių ir nenukrypstančius nuo architektūrinės koncepcijos ir Techninės užduoties) pakeitimus ir papildymus, kurių atlikimas bus laikomas Projektavimo paslaugų dalimi, ir už tokių pakeitimų atlikimą Užsakovas neprivalo papildomai mokėti. Projekto neesminiais pakeitimais bus laikomi tokie pakeitimai, kurie nereikalauja didelių laiko sąnaudų, atliekant patikslinimus, pavyzdžiui - nelaikančiųjų konstrukcijų, neprincipinių inžinerinių sprendimų keitimai ir pan. Esminiais Projekto sprendinių pakeitimais yra laikomi bet kokie pakeitimai po jau parengtų ir Užsakovo patvirtintų bet kokios dalies Projekto sprendinių, dėl kurių galėtų keistis ar keistųsi sprendiniai, nustatantys statinių vietą sklype, statinių ar jų dalių paskirtį, statinių laikančiąsias konstrukcijas ir jų išdėstymą ar statinių konstrukcinę schemą, statinių inžinerinių sistemų principines schemas, jų galingumus, statinių išorės matmenis (aukštį, ilgį, plotį ir pan.), bet kokie pakeitimai dėl kurių reikia kartoti viešojo svarstymo procedūras ar Projekto etapo derinimus. Esminiais pakeitimais visada bus laikomi žymūs vizualiniai architektūrinės koncepcijos pakeitimai ir pakeitimai, dėl kurių yra būtina atlikti statinių konstrukcijų ar inžinerinių sistemų pajėgumų

	perskaičiavimus ir visais atvejais Esminiais pakeitimais nebus laikomi pakeitimai, atsiradę dėl būtinybės pašalinti Projekto klaidas, kurios turės būti Projektuotojo taisomos neatlygintinai.
16.	<b>Projekto taikymas.</b> Projektuotojas yra parengto Projekto autorius. Turtinės Projekto teisės yra Užsakovo nuosavybė.
17.	<b>Projekto pristatymas.</b> Projektuotojas (jo paskirtas atsakingas asmuo) pristatys Projektą Užsakovo suorganizuotame susirinkime.
18.	<b>Statinio projekto vykdymo priežiūra.</b> <i>(vadovaujantis STR 1.06.01:2016 „Statybos darbai. Statinio statybos priežiūra“</i> Užsakovas organizuoja statinio projekto vykdymo priežiūrą, o statinio Projektuotojas Užsakovo pavedimu atlieka statinio projekto vykdymo priežiūrą.
19.	<b>Statinio projekto vykdymo priežiūros pabaiga.</b> Aplinkos ministerijos nustatyta tvarka surašius statybos užbaigimo aktą. <i>(Vadovaujantis STR 1.05.01:2017 „Statybą leidžiantys dokumentai. Statybos užbaigimas. Statybos sustabdymas. Savavališkos statybos padarinių šalinimas. Statybos pagal neteisėtai išduotą statybą leidžiantį dokumentą padarinių šalinimas“</i>

**Pagrindinių įstatymų ir statybos norminių dokumentų, kuriais vadovaujantis rengiamas statinio atnaujinimo (modernizavimo) projektas, sąrašas**

Eil. nr.	Pavadinimas
1.	Lietuvos Respublikos statybos įstatymas
2.	Lietuvos Respublikos daugiabučių gyvenamųjų namų ir kitos paskirties pastatų savininkų bendrijų įstatymas
3.	Lietuvos Respublikos viešųjų pirkimų įstatymas
4.	Lietuvos Respublikos nekilnojamojo turto registro įstatymas
5.	Lietuvos Respublikos civilinis kodeksas
6.	Lietuvos Respublikos autorių teisių ir gretutinių teisių įstatymas
7.	Lietuvos Respublikos Neįgaliųjų socialinės integracijos įstatymas
8.	Lietuvos Respublikos Darbo kodeksas
9.	STR 1.01.04:2015 „Statybos produktų, neturinčių darnių techninių specifikacijų, eksploatacinių savybių pastovumo vertinimas, tikrinimas ir deklaravimas. Bandymų laboratorijų ir sertifikavimo įstaigų paskyrimas. Nacionaliniai techniniai įvertinimai ir techninio vertinimo įstaigų paskyrimas ir paskelbimas“
10.	STR 1.01.02:2016 „Normatyviniai statybos techniniai dokumentai“
11.	STR 1.01.03:2017 „Statinių klasifikavimas“
12.	STR 1.01.08:2002 „Statinio statybos rūšys“
13.	STR 1.04.04:2017 „Statinio projektavimas, projekto ekspertizė“
14.	STR 1.02.01:2017 „Statybos dalyvių atestavimo ir teisės pripažinimo tvarkos aprašas“
15.	STR 1.02.09:2011 „Teisės atlikti pastatų energinio naudingumo sertifikavimą įgijimo tvarkos aprašas“
16.	STR 1.03.01:2016 „Statybiniai tyrimai. Statinio avarija“
17.	STR 1.04.02:2011 „Inžineriniai geologiniai ir geotechniniai tyrimai“
18.	STR 1.05.01:2017 „Statybą leidžiantys dokumentai. Statybos užbaigimas. Statybos sustabdymas. Savavališkos statybos padarinių šalinimas. Statybos pagal neteisėtai išduotą statybą leidžiantį dokumentą padarinių šalinimas“
19.	STR 1.06.01:2016 „Statybos darbai. Statinio statybos priežiūra“
20.	STR 1.05.01:2017 „Statybą leidžiantys dokumentai. Statybos užbaigimas. Statybos sustabdymas. Savavališkos statybos padarinių šalinimas. Statybos pagal neteisėtai išduotą statybą leidžiantį dokumentą padarinių šalinimas“

<b>Eil. nr.</b>	<b>Pavadinimas</b>
21.	STR 1.07.03:2017 „Statinių techninės ir naudojimo priežiūros tvarka. Naujų nekilnojamojo turto kadastro objektų formavimo tvarka“
22.	STR 1.12.06:2002 "Statinio naudojimo paskirtis ir gyvavimo trukmė"
23.	STR 2.01.02:2016 „Pastato energinio naudingumo projektavimas ir sertifikavimas“
24.	STR 2.01.06:2009 „Statinių apsauga nuo žaibo. Išorinė statinių apsauga nuo žaibo“
25.	STR 2.01.07:2003 „Pastatų vidaus ir išorės aplinkos apsauga nuo triukšmo“
26.	STR 2.01.08:2003 „Lauko sąlygomis naudojamos įrangos į aplinką skleidžiamo triukšmo valdymas“
27.	STR 2.04.01:2018 Pastatų atitvaros. Sienos, stogai. Langai ir išorinės jėgimo durys
28.	STR 2.02.01:2004 Gyvenamieji pastatai
29.	STR 2.02.04:2004 Vandens ėmimas, vandenruoša. Pagrindinės nuostatos
30.	STR 2.05.03:2003 Statybinių konstrukcijų projektavimo pagrindai.
31.	STR 2.05.04:2003 Poveikiai ir apkrovos.
32.	STR 2.05.05:2005 Betoninių ir gelžbetoninių konstrukcijų projektavimas
33.	STR 2.05.06:2005 Aliumininių konstrukcijų projektavimas.
34.	STR 2.05.07:2005 Medinių konstrukcijų projektavimas
35.	STR 2.05.08:2005 Plieninių konstrukcijų projektavimas. Pagrindinės nuostatos
36.	STR 2.05.09:2005 Mūrinių konstrukcijų projektavimas
37.	STR 2.05.10:2005 Armocementinių konstrukcijų projektavimas
38.	STR 2.05.11:2005 Gaisro temperatūrų veikiamų gelžbetoninių konstrukcijų projektavimas
39.	STR 2.05.12:2005 Betoninių ir gelžbetoninių konstrukcijų iš tankiojo silikatbetonio projektavimas
40.	STR 2.05.13:2004 Statinių konstrukcijos grindys
41.	STR 2.07.01:2003 Vandentiekis ir nuotekų šalintuvas. Pastato inžinerinės sistemos. Lauko inžineriniai tinklai.
42.	STR 2.09.02:2005 Šildymas, vėdinimas ir oro kondicionavimas.
43.	Gaisrinės saugos pagrindiniai reikalavimai (2010-12-07 Nr.1-338, Žin., 2010, Nr.146-7510)
44.	Bendrosios gaisrinės saugos taisyklės (2010-07-27 Nr.1-223; Žin., 2010, Nr.99-5167; Žin., 2010, Nr.101; Nr.100 )
45.	Gyvenamųjų pastatų gaisrinės saugos taisyklės (2011-02-22 Nr.1-64, Žin., 2011, Nr.23-1138)
46.	Želdinių apsaugos, vykdančios statybos darbus, taisyklės Nr. D1-193
47.	HN 33-2011 Triukšmo ribiniai dydžiai gyvenamuosiuose ir visuomeninės paskirties pastatuose bei jų aplinkoje
48.	HN 42:2009 Gyvenamųjų ir visuomeninių pastatų patalpų mikroklimatas. Sveikatos apsaugos ministro 2009-12-29 įsakymas Nr.V-1081 (Žin., 2009, Nr.159-7219).
49.	HN 98:2000 Natūralus ir dirbtinis darbo vietų apšvietimas
50.	RSN 37-90 Požeminių inžinerinių tinklų įvadų į pastatus ir įgilintų patalpų vėdinimo įrengimo taisyklės
51.	RSN 139-92 Pastatų ir statinių žaibosauga
52.	RSN 156-94 Statybinė klimatologija
53.	RSN 26-90 Vandens vartojimo normos
54.	RSN 37-90 Požeminių inžinerinių tinklų įvadų į pastatus ir įgilintų patalpų vėdinimo įrengimo taisyklės
55.	Darboviečių įrengimo bendrieji nuostatai
56.	Elektros įrenginių įrengimo bendrosios taisyklės. Energetikos ministro 2012-02-03 įsakymas Nr. 1-22 (Žin., 2012, Nr. 18-816)
57.	Elektros linijų ir instaliacijos įrengimo taisyklės. Energetikos ministro 2011-12-20 įsakymas Nr. 1-309 (Žin., 2012 Nr. 2-58)
58.	Apšvietimo elektros įrenginių įrengimo taisyklės. Energetikos ministro 2011-02-03 įsakymas Nr. 1-28 (Žin., 2011, Nr. 17-815)
59.	Šilumos tinklų ir šilumos vartojimo įrenginių priežiūros (eksploatacijos) taisyklės. Energetikos

<b>Eil. nr.</b>	<b>Pavadinimas</b>
	ministro 2010-04-07 įsakymas Nr.1-111 (Žin., 2010, Nr. 43-2084)
60.	Šilumos tiekimo ir vartojimo taisyklės. Energetikos ministro 2010-10-25 įsakymas Nr. 1-297 (Žin., 2010, Nr.127-6488; Žin., 2011, Nr. 97-4575; Žin., 2011, Nr. 130-6182)
61.	Pastato šildymo ir karšto vandens sistemos priežiūros tvarkos aprašas Energetikos ministro 2009-11-26 įsakymas Nr.1-229 (Žin., 2009, Nr.143-6311; Žin., 2010, Nr.23-1093; Žin., 2011, Nr.97-4574; Žin., 2011, Nr.130-6180)
62.	Specialiųjų patalpų ir technologinių procesų elektros įrenginių įrengimo taisyklės. Ūkio ministro 2004-04-29 įsakymas Nr.4-140/D1-232 (Žin., 2004, Nr. 84-3051; EP Nr.53)
63.	Saugos taisyklės eksploatuojant šilumos įrenginius. Ūkio ministro 1999-09-21 įsakymas Nr.316 (Žin. 1999, Nr.80-2372)
64.	Dūmtraukių naudojimo ir priežiūros taisyklės RSN 148-92. Statybos ir urbanistikos ministro 1997-11-04 įsakymas Nr.244 (Žin. 1997, Nr. 105-2660)
65.	Įrenginių šilumos izoliacijos įrengimo taisyklės. Ūkio ministro 2005-01-18 įsakymas Nr.4-17 (Žin., 2005, Nr.9-299)
66.	Šilumos perdavimo tinklų šilumos izoliacijos įrengimo taisyklės. Ūkio ministro 2007-05-05 įsakymas Nr. 4-170 (Žin., 2007, Nr.53-2071).
67.	Maksimalios šilumos suvartojimo normos daugiabučių namų butams ir kitoms patalpoms šildyti. Valstybinės kainų ir energetikos kontrolės komisijos 2003-12-08 nutarimas Nr.O3-105 (Žin., 2003, Nr.117-5390; EP Nr.49)
68.	Šilumos tiekimo tinklų ir šilumos punktų įrengimo taisyklės. Energetikos ministro 2011-06-17 įsakymas Nr.1-160 (Žin., 2011, Nr. 76-3673).
69.	Pastatų karšto vandens sistemų įrengimo taisyklės. Ūkio ministro 2005-06-28 įsakymas Nr.4-253 (Žin., 2005, Nr.85-3175)

DETALŪS METADUOMENYS	
Dokumento sudarytojas (-ai)	VĮ Valstybinių miškų urėdija
Dokumento pavadinimas (antraštė)	Patikslinta projektavimo užduotis (Rokiškio RP)
Dokumento registracijos data ir numeris	2024-10-10 Nr. 77-S-15033-2024
Dokumento gavimo data ir dokumento gavimo registracijos numeris	-
Dokumento adresatas (-ai)	UAB "A-Z Projektai"
Dokumento specifikacijos identifikavimo žymuo	ADOC-V1.0
Parašo paskirtis	Pasirašymas
Parašą sukūrusio asmens vardas, pavardė ir pareigos	
Parašo sukūrimo data ir laikas	2024-10-10 15:13
Parašo formatas	Trumpalaikio galiojimo (XAdES-T)
Laiko žymoje nurodytas laikas	2024-10-10 15:13
Informacija apie sertifikavimo paslaugų teikėją	EID-SK 2016
Sertifikato galiojimo laikas	2021-01-23 10:44 - 2026-01-22 23:59
Informacija apie būdus, naudotus metaduomenų vientisumui užtikrinti	-
Pagrindinio dokumento priedų skaičius	0
Pagrindinio dokumento pridedamų dokumentų skaičius	0
Programinės įrangos, kuria naudojantis sudarytas elektroninis dokumentas, pavadinimas	Elpako v.20241003.2
Informacija apie elektroninio dokumento ir elektroninio (-ių) parašo (-ų) tikrinimą (tikrinimo data)	Tikrinant dokumentą nenustatyta jokių klaidų (2024-10-10)
Elektroninio dokumento nuorašo atspausdinimo data ir ją atspausdinęs darbuotojas	2024-10-10 nuorašą suformavo
Paieškos nuoroda	-
Papildomi metaduomenys	-